



**Tölfræði um íslenska fjarskiptamarkaðinn
á fyrri helmingi ársins 2015**

*Statistics on the Icelandic electronic communications market
for the first half of 2015*

PÓST- OG FJARSKIPTASTOFNUN

*POST- AND TELECOM
ADMINISTRATION*

Efnisyfirlit – Table of contents

Fjarskiptamarkaðurinn	3
The electronic communications market	4
Fastanet – Fixed network	5
Farsímanet – Mobile network	14
Internetið – Internet.....	31
Velta og fjárfesting – Revenue and Investment	38
Skráð fyrirtæki á fjarskiptamarkaði – Licence holders in the electronic communications market	40

Fjarskiptamarkaðurinn

Inngangur

Hér birtist tölfræðiskýrsla Póst- og fjarskiptastofnunar um fjarskiptamarkaðinn á Íslandi fyrir fyrri helming ársins 2015. Í skýrslunni eru upplýsingar um helstu stærðir og fyrirtæki á fjarskiptamarkaði. Stofnunin gefur tvisvar á ári út slíkar skýrslur. Að vori eru birtar upplýsingar um allt árið á undan en að hausti eru birt gögn um stöðuna á fyrri hluta ársins. Stofnunin safnar upplýsingum frá skráðum fjarskiptafyrirtækjum hér á landi og er þessi skýrsla unnin upp úr þeim.

Stærstu fyrirtæki á íslenska fjarskiptamarkaðnum á fyrri helmingi ársins 2015 voru Síminn hf., Fjarskipti hf. (Vodafone), Nova ehf. og 365 Miðlar ehf., (Tal).

Í þeim gögnum sem hér eru birt eru til skoðunar fyrri helmingur síðustu þriggja ára, 2013 – 2015. Er skýrslunni skipt upp í kafla þar sem fyrst er horft á fastanetið, síðan farsímanetið, internetið og að síðustu veltu og fjárfestingu á fjarskiptamarkaði.

Á [vef](#) Póst- og fjarskiptastofnunar má nálgast allar tölfræðiskýrslur stofnunarinnar ásamt og bakgrunnsupplýsingum í Excel skjölum. Á vefnum er einnig að finna [Mælaborð fjarskiptamarkaðarins](#). Þar er hægt að nálgast og vinna með valin gögn úr skýrslum Póst- og fjarskiptastofnunar á aðgengilegan og myndrænan hátt.

The electronic communications market

Introduction

This is the Post and Telecom Administration's (PTA) annual statistics report on the telecommunications market in Iceland for the first half of 2015. The report contains information on the principal figures pertaining to the telecommunications market and the companies operating in the market. The Post- and Telecom Administration publishes such reports twice a year, for the whole year before and for the first half of a year. The report on the whole year before is published in the second quarter of the year and statistics on the first half of the year is published in the third quarter. The reports are based on statistical information gathered by the Administration from all registered telecommunications undertakings in the country

The largest operators in the telecommunications sector are Síminn hf., Fjaraskipti hf. (Vodafone), Nova ehf. and 365 Miðlar ehf., (Tal).

This report examines the first half of the last three years – 2013 through 2015 – and is divided into sections dedicated to fixed-line networks, mobile networks, Internet, and turnover and investments in the electronic communications market.

On the [website](#) of the Post and Telecom Administration you can access all statistics reports published by the Administration as well as background information in Excel documents. The website also provides a [Dashboard on the telecommunications market](#) where selected data from the PTA's reports is put forward in an interactive and visual way, so that different elements can now be easily accessed and used.

Fastanet – Fixed network

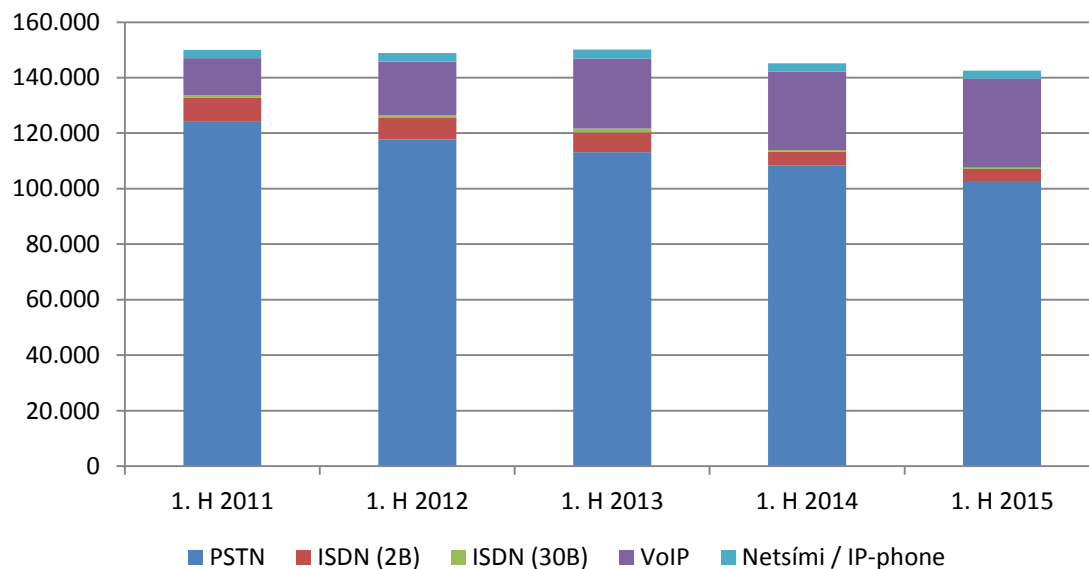
Tafla 1. Helstu stærðir á fastaneti

Table 1. Main indicators in the fixed network

Í lok tímabils / End of	1. H. 2013	1. H. 2014	1. H. 2015
Heildarfjöldi aðgangslína / Subscribers lines	128.844	124.668	118.281
PSTN aðgangslínur / PSTN subscribers lines	121.090	119.192	113.409
ISDN línur (2B) / ISDN (2B) subscribers lines	7.155	4.917	4.360
ISDN línur (30B) / ISDN (30B) subscribers lines	599	559	512
Netsími (49X-XXXX) / IP phone	3.156	3.064	2.963
VoIP sími / VoIP phone	25.290	28.197	32.004
Almenningssímar / Public phones	73	12	4
(1.000 mínútur / minutes)			
Símtöl úr fastlínusíma / Calls from fixed networks	256.921	241.168	198.484
Símtöl í fastanet / Calls to fixed networks	196.190	181.668	148.316
Símtöl til útlanda / Outgoing international calls	7.556	7.407	5.821
Símtöl til farsímaneta / Calls to mobile networks	52.902	51.977	44.320
Símtöl á internetið / Calls to the internet	273	115	26

Mynd 1. Heildarfjöldi áskrifta með fastlínusíma

Picture 1. Total subscribers fixed network phone



Fastanet – Fixed network

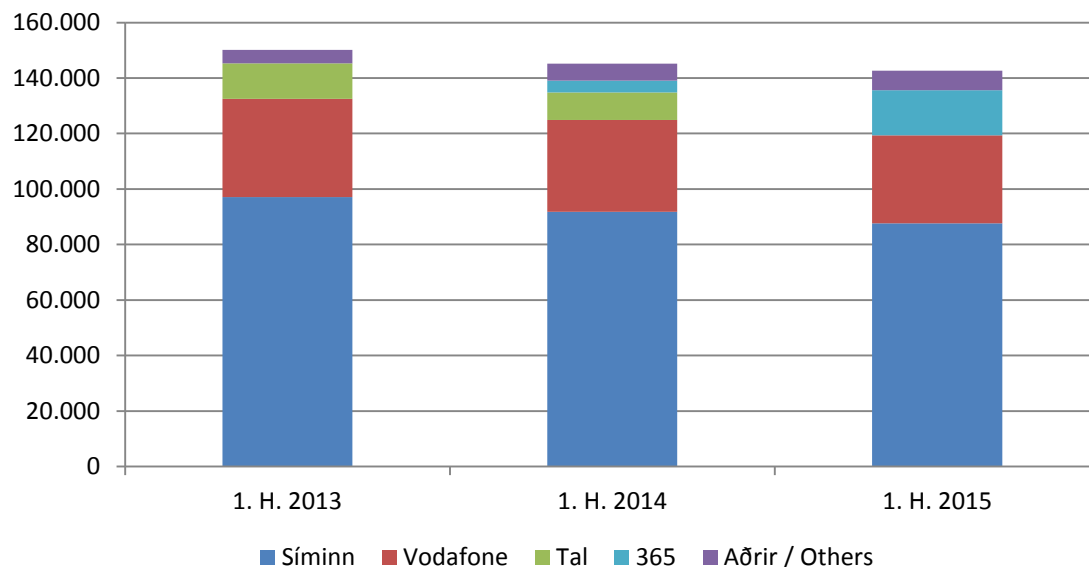
Tafla 2. Heildarfjöldi áskrifta með fastlínusíma¹

Table 2. Total subscribers with fixed network phone

Í lok tímabils / End of	Fjöldi Number			Markaðshlutdeild Market share		
	1. H. 2013	1. H. 2014	1. H. 2015	1. H. 2013	1. H. 2014	1. H. 2015
Samtals / Total	150.094	145.218	142.596	100,0%	100,0%	100,0%
- Heimili / Private	107.768	103.469	100.755	71,8%	71,3%	70,7%
- Fyrirtæki / Business	42.326	41.749	41.841	28,2%	28,7%	29,3%
- Síminn	97.126	91.817	87.699	64,7%	63,2%	61,5%
- Vodafone	35.366	33.028	31.688	23,6%	22,7%	22,2%
- 365	...	4.272	16.282	...	2,9%	11,4%
- Tal	12.788	10.009	...	8,5%	6,9%	...
- Aðrir / Others	4.814	6.092	6.927	3,2%	4,2%	4,9%

Mynd 2. Heildarfjöldi áskrifenda eftir fyrirtækjum

Picture 2. Total number of subscribers by companies



¹ Innifelur áskriftir með PSTN, ISDN, VoIP og Netsíma. Includes subscriptions with PSTN, ISDN, VoIP and IP-telephone.

Fastanet – Fixed network

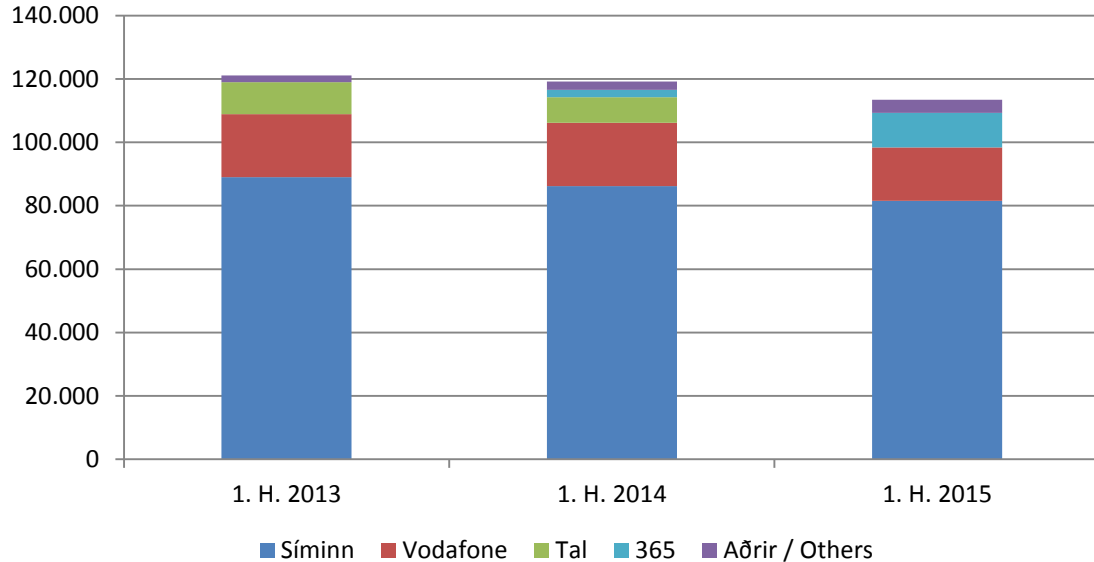
Tafla 3. PSTN notendalínur

Table 3. Ordinary telephone subscribers lines

Í lok tímabils / End of	Fjöldi Number			Markaðshlutdeild Market share		
	1. H. 2013	1. H. 2014	1. H. 2015	1. H. 2013	1. H. 2014	1. H. 2015
Samtals / Total	121.090	119.192	113.409	100,0%	100,0%	100,0%
- Heimili / Private	92.338	88.493	84.506	76,3%	74,2%	74,5%
- Fyrirtæki / Business	28.752	30.699	28.903	23,7%	25,8%	25,5%
- Síminn	89.015	86.186	81.492	73,5%	72,3%	71,9%
- Vodafone	19.903	20.017	16.885	16,4%	16,8%	14,9%
- 365	...	2.287	10.901	...	1,9%	9,6%
- Tal	10.053	8.052	...	8,3%	6,8%	...
- Aðrir / Others	2.119	2.650	4.131	1,7%	2,2%	3,6%

Mynd 3. PSTN notendalínur eftir fyrirtækjum

Picture 3. Ordinary telephone subscribers lines by companies



Fastanet – Fixed network

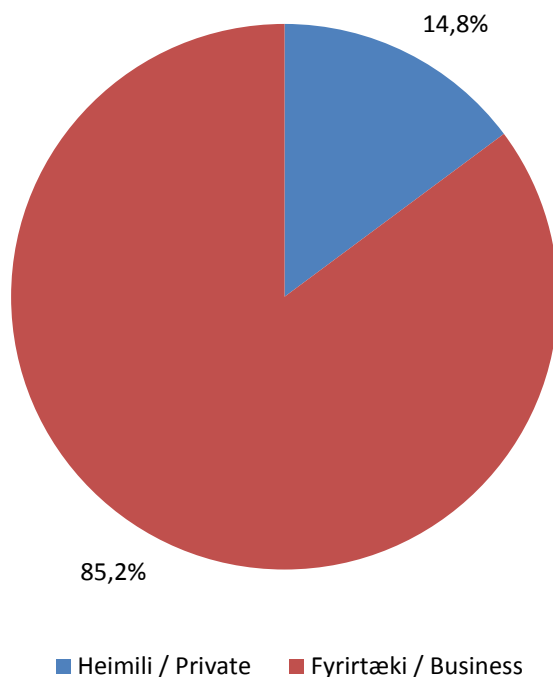
Tafla 4. ISDN (2B) línur

Table 4. ISDN (2B) subscribers lines

Í lok tímabils / End of	Fjöldi Number			Markaðshlutdeild Market share		
	1. H. 2013	1. H. 2014	1. H. 2015	1. H. 2013	1. H. 2014	1. H. 2015
Samtals / Total	7.155	4.917	4.360	100,0%	100,0%	100,0%
- Heimili / Private	1.204	857	646	16,8%	17,4%	14,8%
- Fyrirtæki / Business	5.951	4.060	3.714	83,2%	82,6%	85,2%
- Síminn	5.735	3.809	3.229	80,2%	77,5%	74,1%
- Vodafone	918	788	761	12,8%	16,0%	17,5%
- Aðrir / Others	502	320	370	7,0%	6,5%	8,5%

Mynd 4. Hlutdeild skipt eftir heimilum og fyrirtækjum

Picture 4. Share by private and business



Fastanet – Fixed network

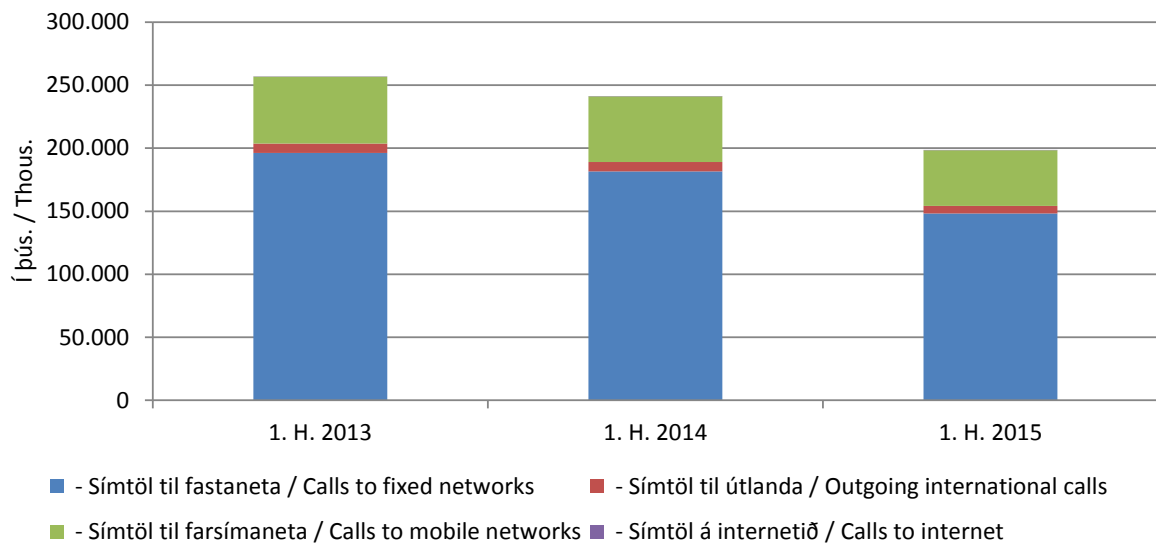
Tafla 5. Heildarfjöldi mínútna á fastaneti

Table 5. Total traffic in the fixed network

Í lok tímabils / End of (1.000 mínútur / minutes)	Fjöldi Number		
	1. H. 2013	1. H. 2014	1. H. 2015
Samtals / Total	256.922	241.169	198.484
- Símtöl til fastaneta / Calls to fixed networks	196.190	181.668	148.316
- Símtöl til útlanda / Outgoing international calls	7.556	7.407	5.821
- Símtöl til farsímaneta / Calls to mobile networks	52.902	51.977	44.320
- Símtöl á internetið / Calls to internet	273	115	26

Mynd 5. Heildarfjöldi mínútna á fastaneti

Picture 5. Total traffic in the fixed network



Fastanet – Fixed network

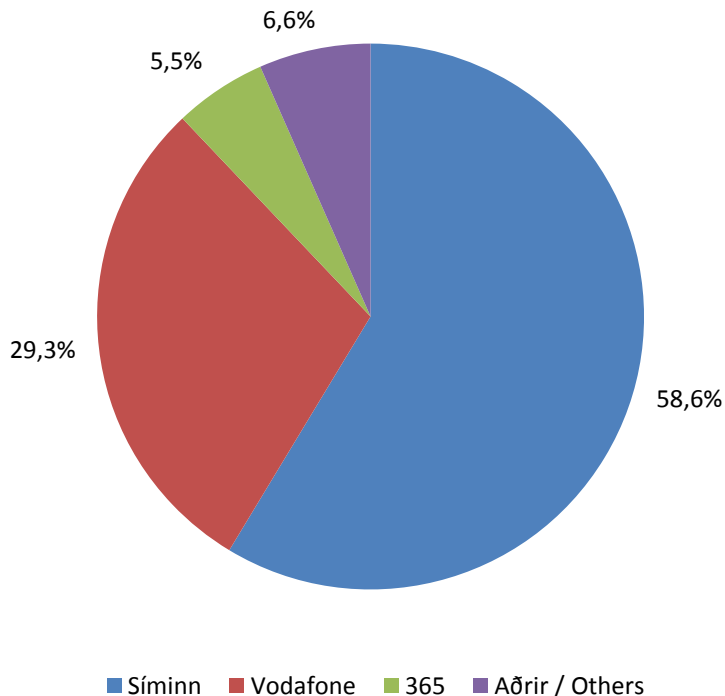
Tafla 6. Heildarfjöldi mínútna á fastaneti

Table 6. Total traffic in the fixed network

Í lok tímabils / End of	Fjöldi Number			Markaðshlutdeild Market share		
	1. H. 2013	1. H. 2014	1. H. 2015	1. H. 2013	1. H. 2014	1. H. 2015
Samtals / Total	256.921	241.168	198.484	100,0%	100,0%	100,0%
- Heimili / Private	168.623	165.357	122.826	65,6%	68,6%	61,9%
- Fyrirtæki / Business	88.298	75.811	75.658	34,4%	31,4%	38,1%
- Síminn	149.740	133.406	116.388	58,3%	55,3%	58,6%
- Vodafone	76.616	76.182	58.131	29,8%	31,6%	29,3%
- 365	...	2.357	10.856	...	1,0%	5,5%
- Tal	19.165	14.510	...	7,5%	6,0%	...
- Aðrir / Others	11.400	14.713	13.109	4,4%	6,1%	6,6%

Mynd 6. Heildarfjöldi mínútna á fastaneti

Picture 6. Total traffic in the fixed network



Fastanet – Fixed network

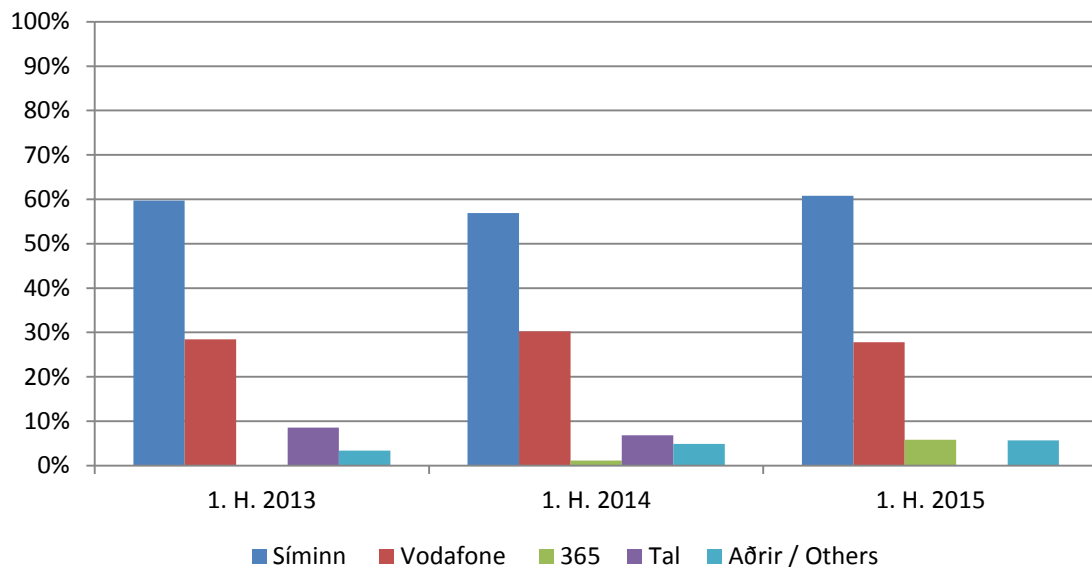
Tafla 7. Símtöl til fastaneta

Table 7. Calls to fixed networks

Í lok tímabils / End of (1.000 mínútur / minutes)	Fjöldi Number			Markaðshlutdeild Market share		
	1. H. 2013	1. H. 2014	1. H. 2015	1. H. 2013	1. H. 2014	1. H. 2015
Samtals / Total	196.190	181.668	148.316	100,0%	100,0%	100,0%
- Heimili / Private	141.923	134.965	102.099	72,3%	74,3%	68,8%
- Fyrirtæki / Business	54.267	46.704	46.218	27,7%	25,7%	31,2%
- Síminn	117.084	103.416	90.137	59,7%	56,9%	60,8%
- Vodafone	55.781	54.953	41.189	28,4%	30,2%	27,8%
- 365	...	2.099	8.576	...	1,2%	5,8%
- Tal	16.756	12.368	...	8,5%	6,8%	...
- Aðrir / Others	6.570	8.832	8.414	3,3%	4,9%	5,7%

Mynd 7. Markaðshlutdeild skipt eftir fyrirtækjum

Picture 7. Market share by companies



Fastanet – Fixed network

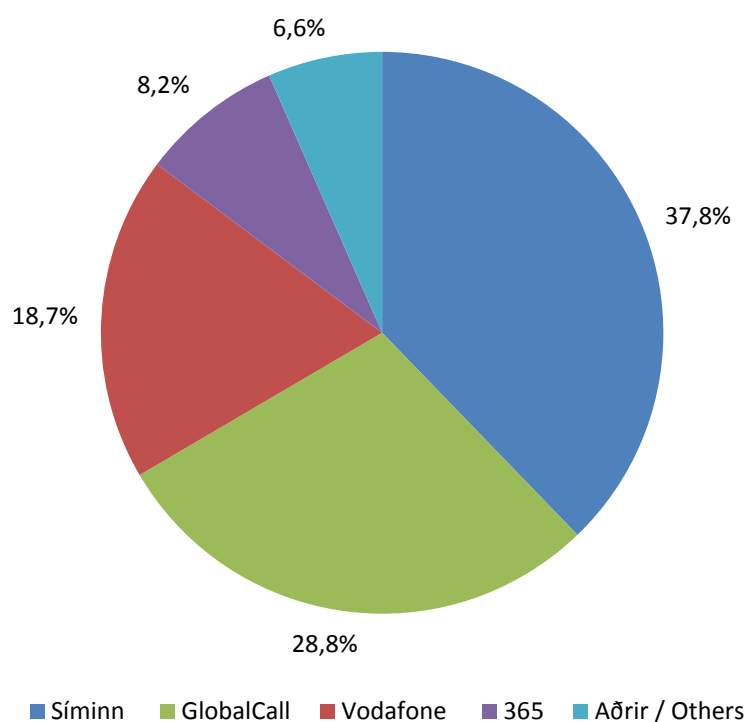
Tafla 8. Símtöl til útlanda²

Table 8. Outgoing international calls

Í lok tímabils / End of (1.000 mínútur / minutes)	Fjöldi Number			Markaðshlutdeild Market share		
	1. H. 2013	1. H. 2014	1. H. 2015	1. H. 2013	1. H. 2014	1. H. 2015
Samtals / Total	7.556	7.407	5.821	100,0%	100,0%	100,0%
- Heimili / Private	5.740	5.850	4.278	76,0%	79,0%	73,5%
- Fyrirtæki / Business	1.817	1.558	1.543	24,0%	21,0%	26,5%
- Síminn	3.333	2.783	2.199	44,1%	37,6%	37,8%
- GlobalCall	2.098	2.345	1.675	27,8%	31,7%	28,8%
- Vodafone	1.378	1.295	1.088	18,2%	17,5%	18,7%
- 365	...	23	476	...	0,3%	8,2%
- Tal	426	591	...	5,6%	8,0%	...
- Aðrir / Others	322	371	383	4,3%	5,0%	6,6%

Mynd 8. Markaðshlutdeild skipt eftir fyrirtækjum

Picture 8. Market share by companies



² Innifalið í fjölda mínútna til útlanda hjá Tal eru símtöl úr Atlasfrelsi. Minutes from Atlasfrelsi are included in Tal international calls.

Fastanet – Fixed network

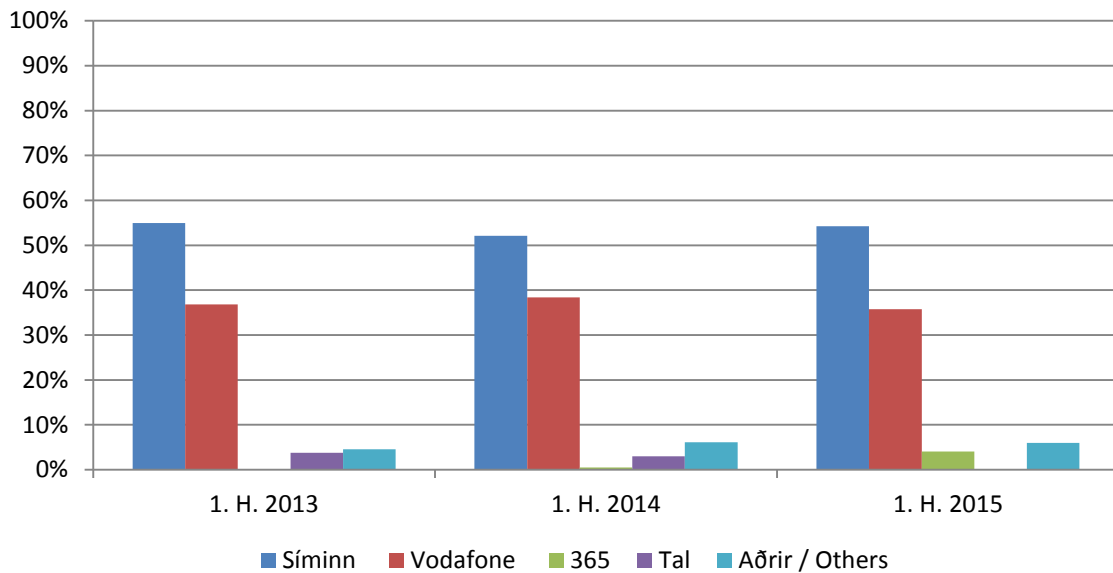
Tafla 9. Símtöl til farsímaneta

Table 9. Calls to mobile networks

Í lok tímabils / End of (1.000 mínútur / minutes)	Fjöldi Number			Markaðshlutdeild Market share		
	1. H. 2013	1. H. 2014	1. H. 2015	1. H. 2013	1. H. 2014	1. H. 2015
Samtals / Total	52.902	51.977	44.320	100,0%	100,0%	100,0%
- Heimili / Private	20.752	24.442	16.423	39,2%	47,0%	37,1%
- Fyrirtæki / Business	32.149	27.535	27.897	60,8%	53,0%	62,9%
- Síminn	29.051	27.092	24.025	54,9%	52,1%	54,2%
- Vodafone	19.458	19.934	15.855	36,8%	38,4%	35,8%
- 365	...	234	1.804	...	0,5%	4,1%
- Tal	1.983	1.552	...	3,7%	3,0%	...
- Aðrir / Others	2.410	3.166	2.636	4,6%	6,1%	5,9%

Mynd 9. Markaðshlutdeild skipt eftir fyrirtækjum

Picture 9. Market share by companies



Farsímanet – Mobile network

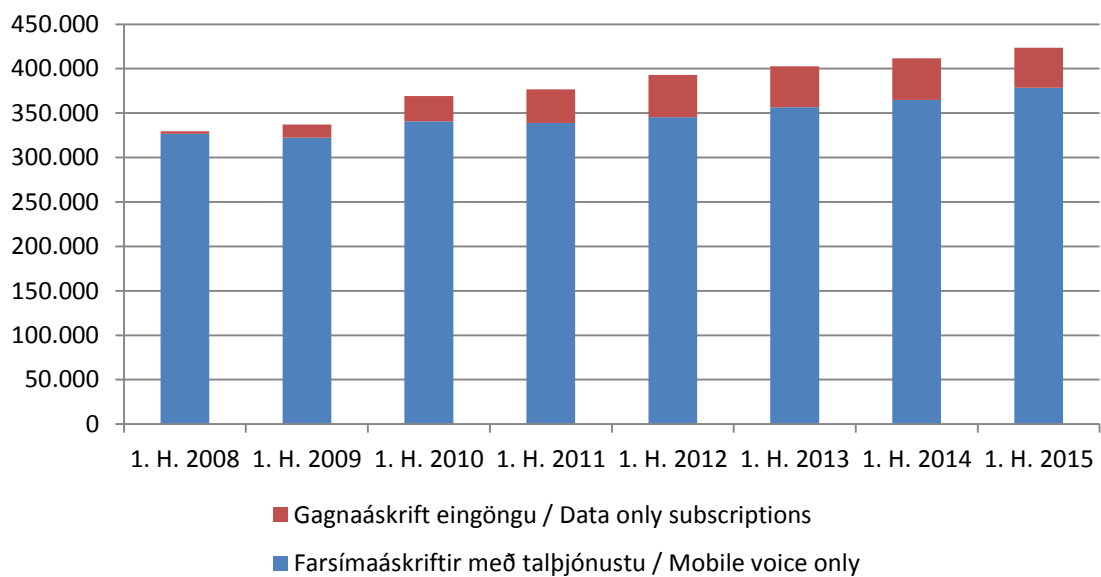
Tafla 10. Helstu stærðir á farsímaneti

Table 10. Main indicators in mobile networks

Í lok tímabils / End of	1. H. 2013	1. H. 2014	1. H. 2015
Heildarfjöldi farsíma áskrifta / Total mobile subscriptions	402.624	411.803	423.544
Farsímaáskriftir með talþjónustu / Mobile voice only	356.586	365.010	378.629
Gagnaáskrift eingöngu / Data only subscriptions	46.038	46.793	44.915
(1.000 mínútur / minutes)			
Fjöldi mínútna úr farsíma / Total minutes from mobile	374.142	395.765	394.043
(1.000 símtöl / calls)			
Fjöldi símtala úr farsíma / Total calls from mobile	196.411	192.449	185.896
(1.000 skilaboð / Messages)			
SMS skeyti send úr farsínum / SMS sent from mobile	108.574	103.873	100.088
MMS skeyti send úr farsínum / MMS sent from mobile	911	1.225	1.480

Mynd 10. Heildarfjöldi farsímaáskrifta

Picture 10. Total mobile subscriptions



Farsímanet – Mobile network

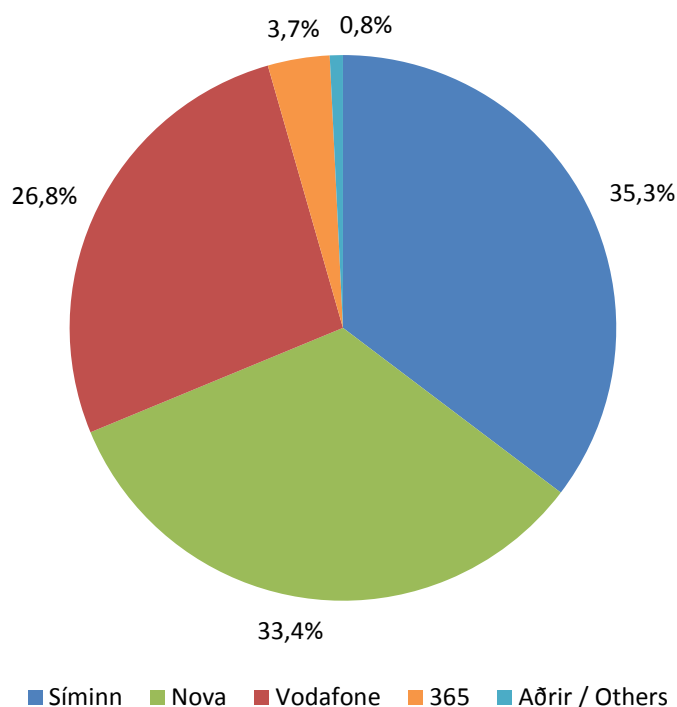
Tafla 11. Heildarfjöldi áskrifta³

Table 11. Total subscriptions

Í lok tímabils / End of	Fjöldi áskrifta Total subscriptions			Markaðshlutdeild Market share		
	1. H. 2013	1. H. 2014	1. H. 2015	1. H. 2013	1. H. 2014	1. H. 2015
Samtals / Total	402.624	411.803	423.544	100,0%	100,0%	100,0%
- Síminn	148.963	152.611	149.588	37,0%	37,1%	35,3%
- Nova	121.111	133.560	141.594	30,1%	32,4%	33,4%
- Vodafone	109.391	108.490	113.587	27,2%	26,3%	26,8%
- 365	15.496	3,7%
- Tal	20.838	14.303	...	5,2%	3,5%	...
- Aðrir / Others	2.321	2.839	3.279	0,6%	0,7%	0,8%

Mynd 11. Markaðshlutdeild skipt eftir fyrirtækjum

Picture 11. Market share by companies



³ Heildarfjöldi áskrifta á farsímaneti, fjöldi áskrifta með gagnþjónustu eingöngu eða s.k. netlykla er innifalið.
Total subscriptions on mobile network. Numbers include standard mobile subscriptions and mobile data-only subscriptions.

Farsímanet – Mobile network

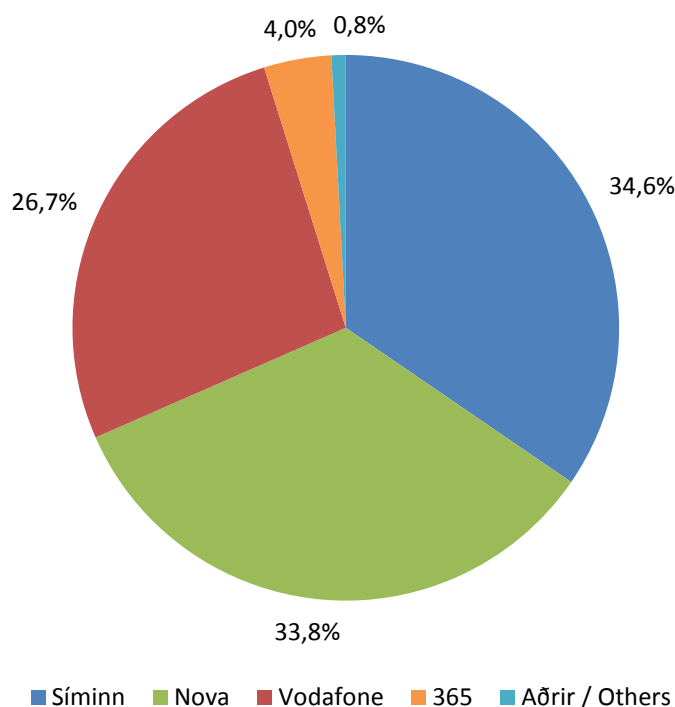
Tafla 12. Fjöldi áskrifta með talþjónustu⁴

Table 12. Mobile voice only subscriptions

Í lok tímabils / End of	Fjöldi áskrifta Total subscriptions			Markaðshlutdeild Market share		
	1. H. 2013	1. H. 2014	1. H. 2015	1. H. 2013	1. H. 2014	1. H. 2015
Samtals / Total	356.586	365.010	378.629	100,0%	100,0%	100,0%
- Síminn	127.341	132.556	130.880	35,7%	36,3%	34,6%
- Nova	109.615	119.453	128.161	30,7%	32,7%	33,8%
- Vodafone	98.100	96.578	101.283	27,5%	26,5%	26,7%
- 365	15.109	4,0%
- Tal	19.285	13.686	...	5,4%	3,7%	...
- Aðrir / Others	2.245	2.737	3.196	0,6%	0,7%	0,8%

Mynd 12. Markaðshlutdeild skipt eftir fyrirtækjum

Picture 12. Market share by companies



Fjöldi áskrifta eingöngu með þjónustu fyrir tal og e.t.v. gagnþjónustu á farsímaneti, fjöldi áskrifta er án gagnþjónustu eingöngu eða sk. netlykla. Numbers include standard mobile subscriptions and excluding mobile data-only subscriptions.

Farsímanet – Mobile network

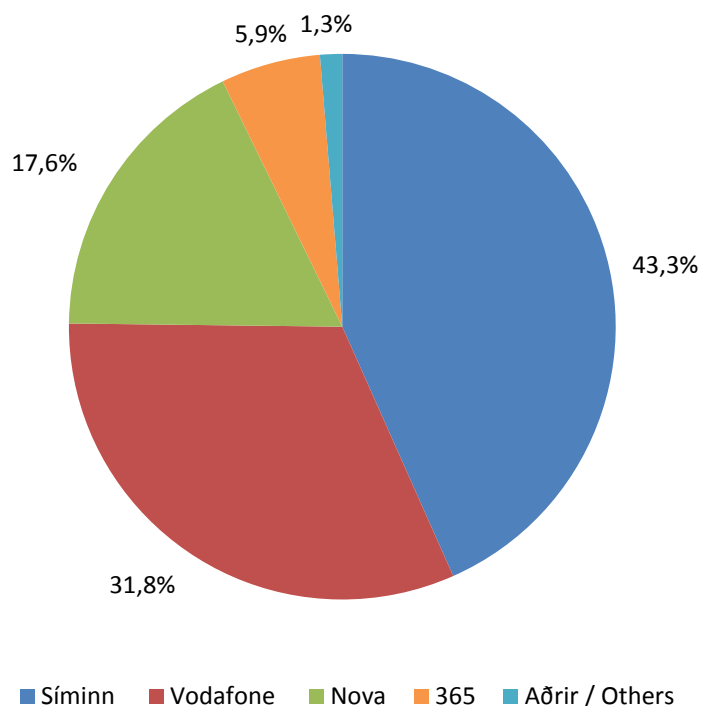
Tafla 13. Fastar áskriftir⁵

Table 13. Fixed subscriptions

Í lok tímabils / End of	Fastar áskriftir Fixed subscriptions			Markaðshlutdeild Market share		
	1. H. 2013	1. H. 2014	1. H. 2015	1. H. 2013	1. H. 2014	1. H. 2015
Samtals / Total	192.739	201.137	216.816	100,0%	100,0%	100,0%
- Síminn	90.696	91.784	93.986	47,1%	45,6%	43,3%
- Vodafone	63.001	65.351	69.032	32,7%	32,5%	31,8%
- Nova	23.413	30.354	38.178	12,1%	15,1%	17,6%
- 365	12.787	5,9%
- Tal	13.679	11.037	...	7,1%	5,5%	...
- Aðrir / Others	1.950	2.611	2.833	1,0%	1,3%	1,3%

Mynd 13. Markaðshlutdeild skipt eftir fyrirtækjum

Picture 13. Market share by companies



⁵ Fjöldi áskrifta eingöngu með þjónustu fyrir tal og etv. gagnþjónustu á farsímaneti, fjöldi áskrifta er án gagnþjónustu eingöngu eða sk. netlykla. Numbers include standard mobile subscriptions and excluding mobile data-only subscriptions.

Farsímanet – Mobile network

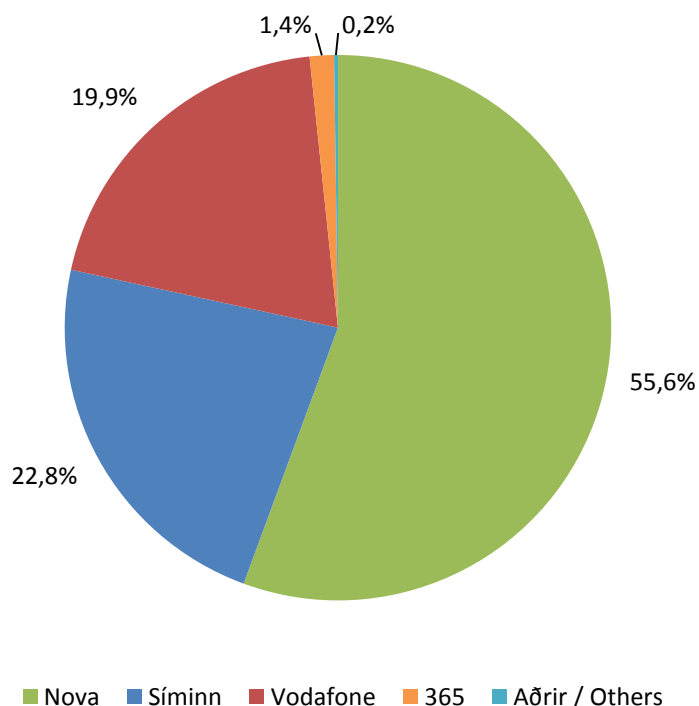
Tafla 14. Fyrirframgreidd símakort⁶

Table 14. Pre-paid phone cards

Í lok tímabils / End of	Fyrirframgreidd símakort Pre-paid phone cards			Markaðshlutdeild Market share		
	1. H. 2013	1. H. 2014	1. H. 2015	1. H. 2013	1. H. 2014	1. H. 2015
Samtals / Total	163.847	163.873	161.813	100,0%	100,0%	100,0%
- Nova	86.202	89.099	89.983	52,6%	54,4%	55,6%
- Síminn	36.645	40.772	36.894	22,4%	24,9%	22,8%
- Vodafone	35.099	31.227	32.251	21,4%	19,1%	19,9%
- 365	2.322	1,4%
- Tal	5.606	2.649	...	3,4%	1,6%	...
- Aðrir / Others	295	126	363	0,2%	0,1%	0,2%

Mynd 14. Markaðshlutdeild skipt eftir fyrirtækjum

Picture 14. Market share by companies



⁶ Fjöldi fyrirframgreiddra símakorta sem voru virk síðustu 3 mánuði. Pre-paid phone cards active last 3 months. Fjöldi áskrifta eingöngu með þjónustu fyrir tal á farsímaneti, fjöldi áskrifta er án gagnþjónustu eingöngu eða sk. netlykla. Numbers include standard mobile subscriptions and excluding mobile data-only subscriptions.

Farsímanet – Mobile network

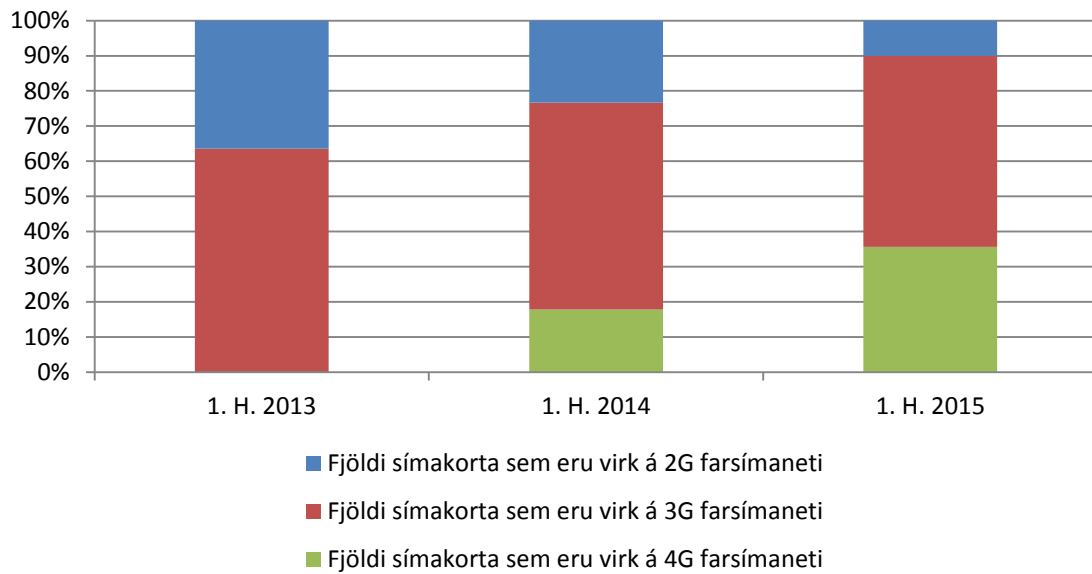
Tafla 15. Fjöldi virkra símakorta á farsímaneti⁷

Table 15. Number of active phone cards on mobile network

Í lok tímabils / End of	Fjöldi virkra korta Number of active phone cards			Markaðshlutdeild Market share		
	1. H. 2013	1. H. 2014	1. H. 2015	1. H. 2013	1. H. 2014	1. H. 2015
Samtals / Total	402.624	411.803	423.544	100,0%	100,0%	100,0%
- Fjöldi virkra 2G korta	146.759	96.103	42.401	36,5%	23,3%	10,0%
- Fjöldi virkra 3G korta	255.865	242.579	230.269	63,5%	58,9%	54,4%
- Fjöldi virkra 4G korta	...	73.121	150.874	...	17,8%	35,6%

Mynd 15. Hlutdeild skipt eftir tegund

Picture 15. Share by type



⁷ Heildarfjöldi símakorta sem voru virk á farsímaneti síðustu 3 mánuði. Number of active phone cards last 3 months on mobile network.

Farsímanet – Mobile network

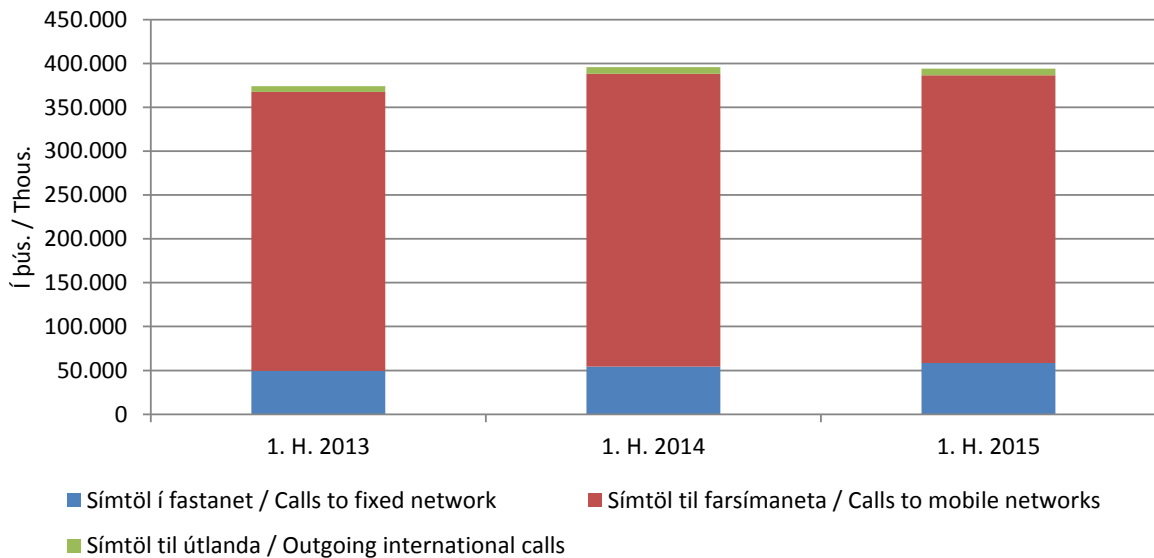
Tafla 16. Heildarfjöldi mínútna úr farsímum

Table 16. Total minutes from mobile phones

Í lok tímabils / End of (1.000 mínútur / minutes)	Fjöldi Numbers		
	1. H. 2013	1. H. 2014	1. H. 2015
Samtals / Total	374.142	395.765	394.043
- Símtöl í fastanet / Calls to fixed network	49.368	54.466	58.306
- Símtöl til farsímaneta / Calls to mobile networks	318.079	333.931	328.308
- Símtöl til útlanda / Outgoing international calls	6.696	7.367	7.428

Mynd 16. Heildarfjöldi mínútna úr farsímum

Picture 16. Total minutes from mobile phones



Farsímanet – Mobile network

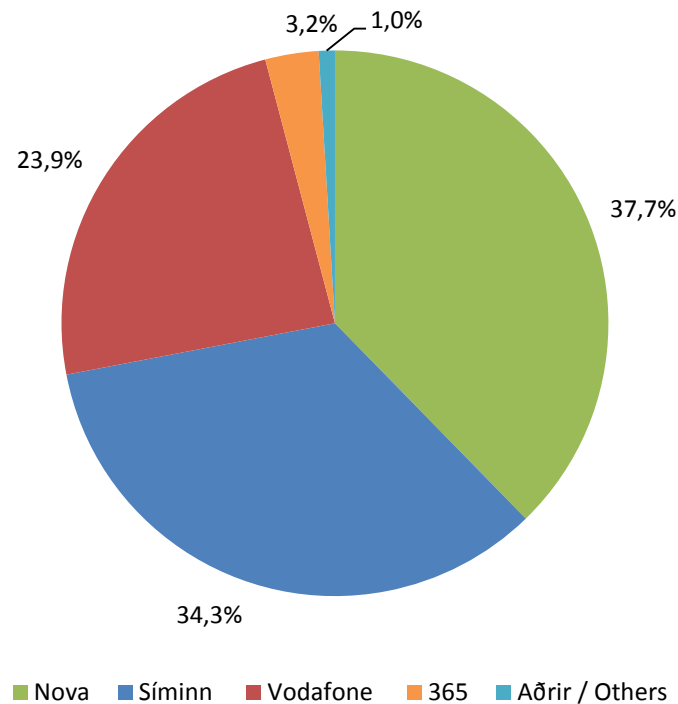
Tafla 17. Heildarfjöldi mínútna úr farsímum

Table 17. Total minutes from mobile phones

Í lok tímabils / End of (1.000 mínútur / minutes)	Fjöldi Numbers			Markaðshlutdeild Market share		
	1. H. 2013	1. H. 2014	1. H. 2015	1. H. 2013	1. H. 2014	1. H. 2015
Samtals / Total	374.142	395.765	394.043	100,0%	100,0%	100,0%
- Nova	129.855	139.709	148.570	34,7%	35,3%	37,7%
- Síminn	136.515	135.352	135.066	36,5%	34,2%	34,3%
- Vodafone	91.590	100.726	94.232	24,5%	25,5%	23,9%
- 365	12.419	3,2%
- Tal	14.961	16.388	...	4,0%	4,1%	...
- Aðrir / Others	1.222	3.590	3.755	0,3%	0,9%	1,0%

Mynd 17. Markaðshlutdeild skipt eftir fyrirtækjum

Picture 17. Market share by companies



Farsímanetið – Mobile network

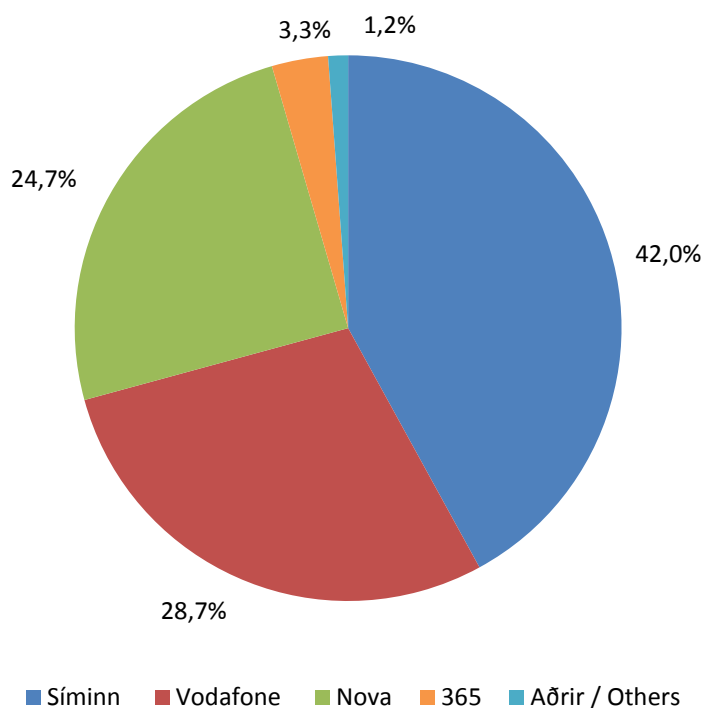
Tafla 18. Fjöldi mínútna úr farsímum til fastanets

Table 18. Total minutes from mobile to fixed network

Í lok tímabils / End of (1.000 mínútur / minutes)	Fjöldi Numbers			Markaðshlutdeild Market share		
	1. H. 2013	1. H. 2014	1. H. 2015	1. H. 2013	1. H. 2014	1. H. 2015
Samtals / Total	49.368	54.466	58.306	100,0%	100,0%	100,0%
- Síminn	23.657	22.947	24.501	47,9%	42,1%	42,0%
- Vodafone	14.698	17.235	16.754	29,8%	31,6%	28,7%
- Nova	9.677	11.466	14.428	19,6%	21,1%	24,7%
- 365	1.939	3,3%
- Tal	1.128	2.271	...	2,3%	4,2%	...
- Aðrir / Others	207	548	683	0,4%	1,0%	1,2%

Mynd 18. Markaðshlutdeild skipt eftir fyrirtækjum

Picture 18. Market share by companies



Farsímanetið – Mobile network

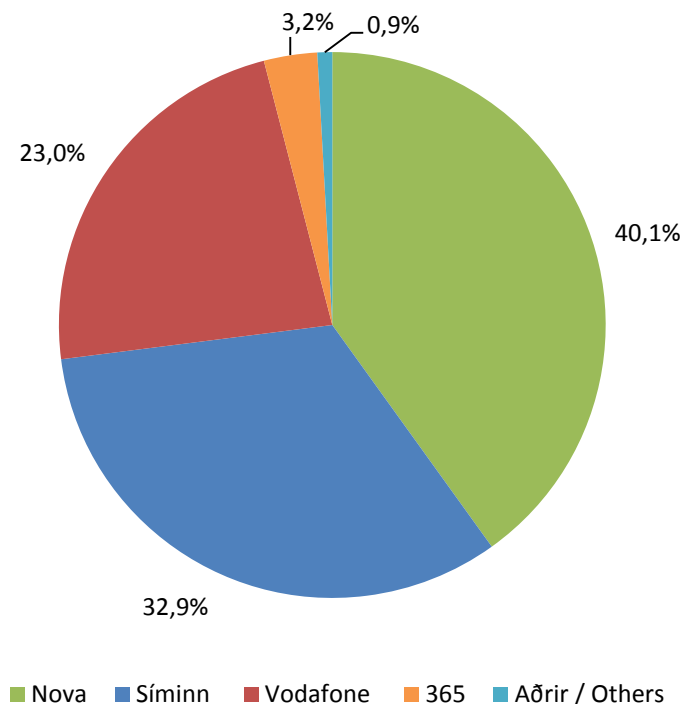
Tafla 19. Fjöldi mínútna úr farsímum í farsíma

Table 19. Total minutes from mobile to mobile

Í lok tímabils / End of (1.000 mínútur / minutes)	Fjöldi Numbers			Markaðshlutdeild Market share		
	1. H. 2013	1. H. 2014	1. H. 2015	1. H. 2013	1. H. 2014	1. H. 2015
Samtals / Total	318.079	333.931	328.308	100,0%	100,0%	100,0%
- Nova	118.296	126.125	131.598	37,2%	37,8%	40,1%
- Síminn	109.990	109.599	108.053	34,6%	32,8%	32,9%
- Vodafone	75.229	81.391	75.433	23,7%	24,4%	23,0%
- 365	10.349	3,2%
- Tal	13.638	13.944	...	4,3%	4,2%	...
- Aðrir / Others	926	2.872	2.876	0,3%	0,9%	0,9%

Mynd 19. Markaðshlutdeild skipt eftir fyrirtækjum

Picture 19. Market share by company



Farsímanetið – Mobile network

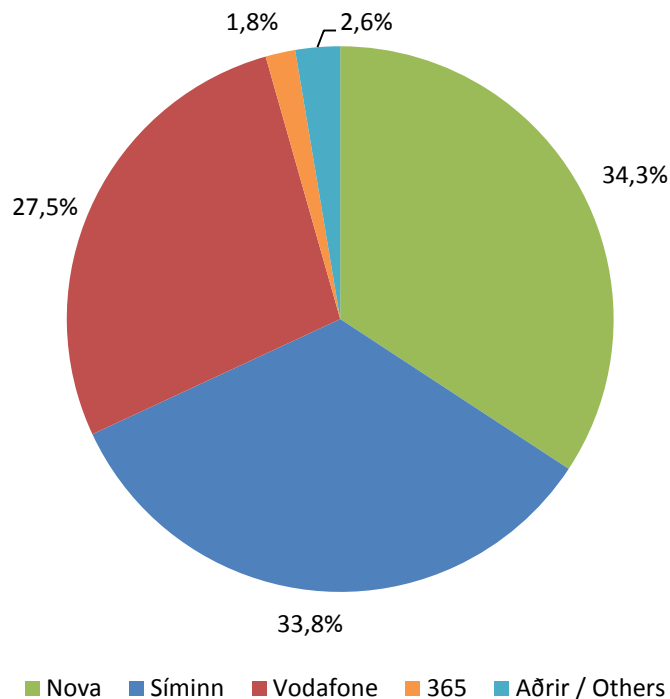
Tafla 20. Fjöldi mínútna úr farsímum til útlanda

Table 20. Total mobile outgoing international calls

Í lok tímabils / End of (1.000 mínútur / minutes)	Fjöldi Numbers			Markaðshlutdeild Market share		
	1. H. 2013	1. H. 2014	1. H. 2015	1. H. 2013	1. H. 2014	1. H. 2015
Samtals / Total	6.696	7.367	7.428	100,0%	100,0%	100,0%
- Nova	1.882	2.119	2.544	28,1%	28,8%	34,3%
- Síminn	2.868	2.806	2.512	42,8%	38,1%	33,8%
- Vodafone	1.663	2.100	2.045	24,8%	28,5%	27,5%
- 365	131	1,8%
- Tal	194	173	...	2,9%	2,3%	...
- Aðrir / Others	89	169	196	1,3%	2,3%	2,6%

Mynd 20. Markaðshlutdeild skipt eftir fyrirtækjum

Picture 20. Market share by companies



Farsímanetið – Mobile network

Tafla 21. Fjöldi SMS og MMS skilaboða eftir fyrirtækjum⁸

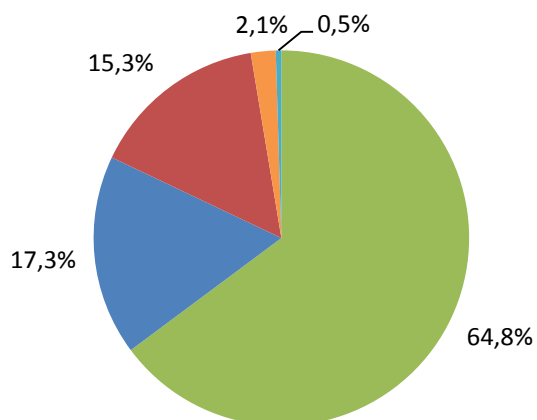
Table 21. Total SMS and MMS messages by companies

Í lok tímabils / End of (1.000 skilaboð / Messages)	SMS			Markaðshlutdeild Market share		
	1. H. 2013	1. H. 2014	1. H. 2015	1. H. 2013	1. H. 2014	1. H. 2015
Samtals / Total	108.573	103.873	100.088	100,0%	100,0%	100,0%
- Nova	70.621	68.056	64.869	65,0%	65,5%	64,8%
- Síminn	18.122	15.960	17.267	16,7%	15,4%	17,3%
- Vodafone	17.337	16.305	15.336	16,0%	15,7%	15,3%
- 365	2.138	2,1%
- Tal	2.223	3.097	...	2,0%	3,0%	...
- Aðrir / Others	271	456	478	0,2%	0,4%	0,5%
	MMS					
Samtals / Total	911	1.225	1.480	100,0%	100,0%	100,0%
- Nova	493	613	786	54,1%	50,1%	53,1%
- Síminn	203	322	352	22,3%	26,3%	23,8%
- Vodafone	191	259	319	20,9%	21,1%	21,6%
- 365	22	1,5%
- Tal	24	30	...	2,6%	2,5%	...

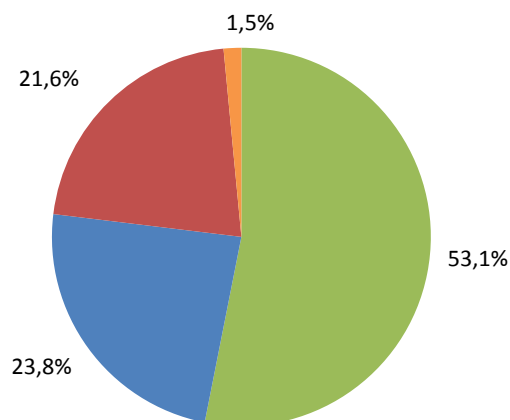
Mynd 21. Markaðshlutdeild skipt eftir fyrirtækjum

Picture 21. Market share by companies

SMS



MMS



■ Nova ■ Síminn ■ Vodafone
■ 365 ■ Aðrir / Others

■ Nova ■ Síminn ■ Vodafone ■ 365

⁸ Einungis sendingar innan farsímanetsins. From mobile to mobile only.

Farsímanetið – Mobile network

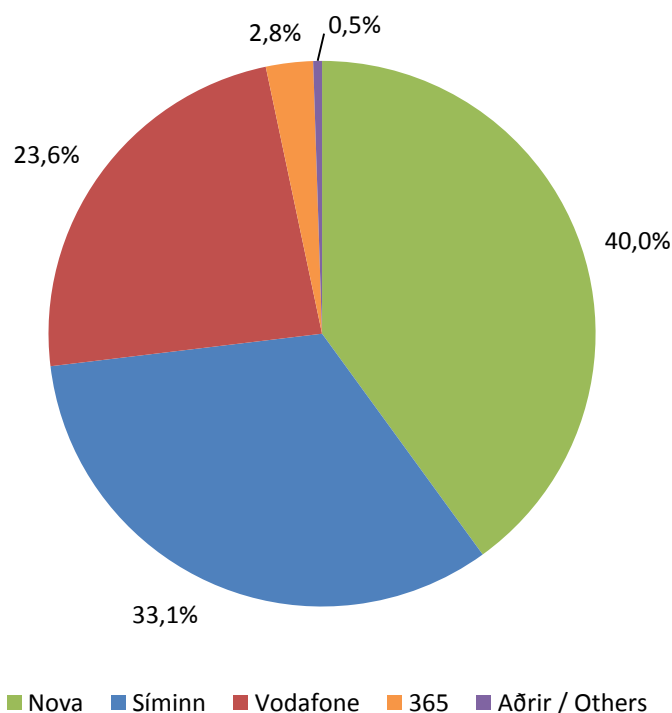
Tafla 22. Fjöldi áskrifta fyrir netið í farsímann⁹

Table 22. Mobile broadband, number of voice and data subscriptions

Í lok tímabils / End of	Breiðbandstenging farsíma Mobile broadband			Markaðshlutdeild Market share		
	1. H. 2013	1. H. 2014	1. H. 2015	1. H. 2013	1. H. 2014	1. H. 2015
Samtals / Total	191.927	228.599	257.385	100,0%	100,0%	100,0%
- Nova	68.075	87.161	102.977	35,5%	38,1%	40,0%
- Síminn	65.197	81.102	85.160	34,0%	35,5%	33,1%
- Vodafone	48.522	52.549	60.749	25,3%	23,0%	23,6%
- 365	7.164	2,8%
- Tal	9.249	6.197	...	4,8%	2,7%	...
- Aðrir / Others	884	1.590	1.335	0,5%	0,7%	0,5%

Mynd 22. Markaðshlutdeild skipt eftir fyrirtækjum

Picture 22. Market share by companies



⁹ Fjöldi áskrifta sem hafa notað netið í símann á breiðbandstengingu farsíma. Breiðbandstenging farsíma er skilgreind sem þjónusta sem gerir kleift að tengjast netinu (SMS og MMS undanskilin) með hraða sem er 256 kbit/s eða meiri. Number of subscriptions which have used voice calls in addition to data traffic on mobile broadband. Mobile broadband is defined as a mobile service which is capable of data transfer (excluding SMS and MMS) with speed of 256 kbit/s or greater.

Farsímanetið – Mobile network

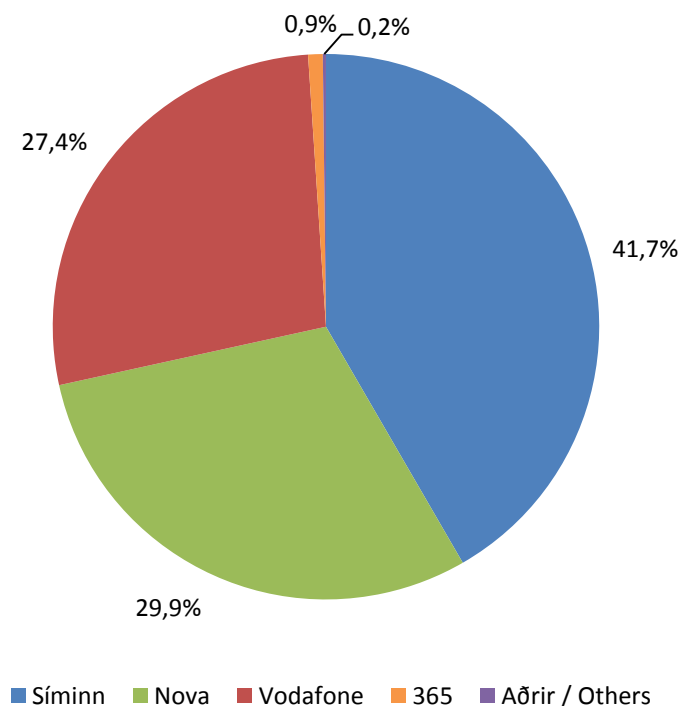
Tafla 23. Fjöldi áskrifta fyrir netþjónustu á farsímaneti¹⁰

Table 23. Mobile broadband, number of data only subscriptions

Í lok tímabils / End of	Breiðbandstenging farsíma Mobile broadband			Markaðshlutdeild Market share		
	1. H. 2013	1. H. 2014	1. H. 2015	1. H. 2013	1. H. 2014	1. H. 2015
Samtals / Total	46.038	46.793	44.915	100,0%	100,0%	100,0%
- Síminn	21.622	20.055	18.708	47,0%	42,9%	41,7%
- Nova	11.496	14.107	13.433	25,0%	30,1%	29,9%
- Vodafone	11.291	11.912	12.304	24,5%	25,5%	27,4%
- 365	387	0,9%
- Tal	1.553	617	...	3,4%	1,3%	...
- Aðrir / Others	76	102	83	0,2%	0,2%	0,2%

Mynd 23. Markaðshlutdeild skipt eftir fyrirtækjum

Picture 23. Market share by companies



¹⁰ Fjöldi áskrifta með þjónustu sem heimilar eingöngu gagnamagn á breiðbandstengingu farsíma t.d. með nettengli eða netlykli. Breiðbandstenging farsíma er skilgreind sem þjónusta sem gerir kleift að tengjast netinu (SMS og MMS undanskilin) með hraða sem er 256 kbit/s eða meiri. Number of subscriptions which only allow data traffic for a mobile device. Mobile broadband is defined as a mobile service which is capable of data transfer (excluding SMS and MMS) with speed of 256 kbit/s or greater.

Farsímanetið – Mobile network

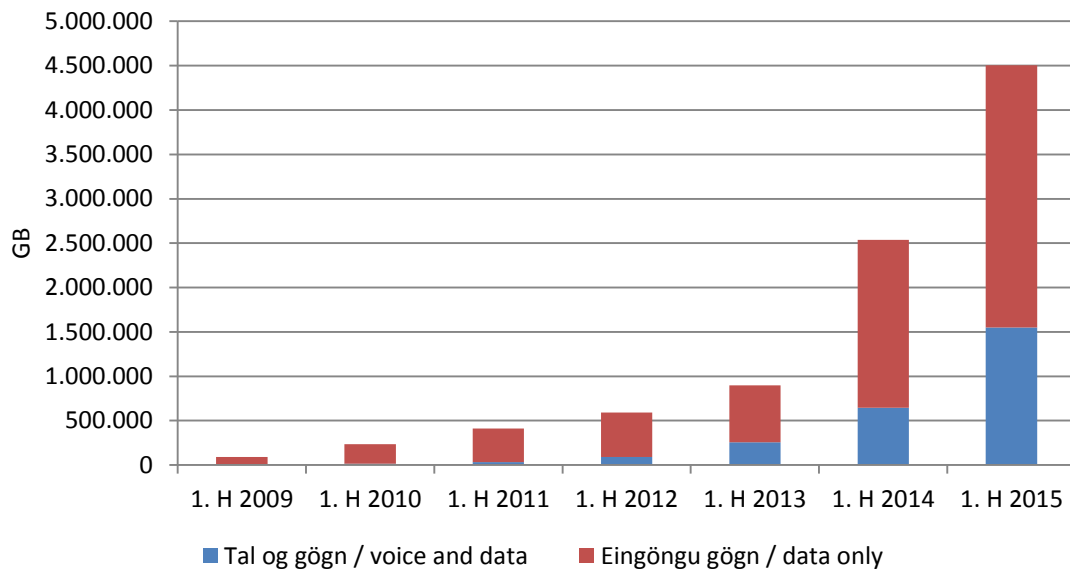
Tafla 24. Gagnamagn¹¹ á farsímaneti

Table 24. Data traffic in mobile networks

Í lok tímabils / End of (1.000 MB)	Farsímanet / gögn Mobile network / Data			Markaðshlutdeild Market share		
	1. H. 2013	1. H. 2014	1. H. 2015	1. H. 2013	1. H. 2014	1. H. 2015
Samtals / Total	898.139	2.538.701	4.504.079	100,0%	100,0%	100,0%
- Tal og gögn/voice and data	255.698	644.857	1.549.155	28,5%	25,4%	34,4%
- Eingöngu gögn/data only	642.441	1.893.844	2.954.924	71,5%	74,6%	65,6%

Mynd 24. Gagnamagn á farsímaneti

Picture 24. Data traffic in mobile networks



¹¹ Innifelur gagnamagn með 3G, 4G, EDGE og GPRS. Includes data traffic from 3G, 4G, EDGE and GPRS.

Farsímanetið – Mobile network

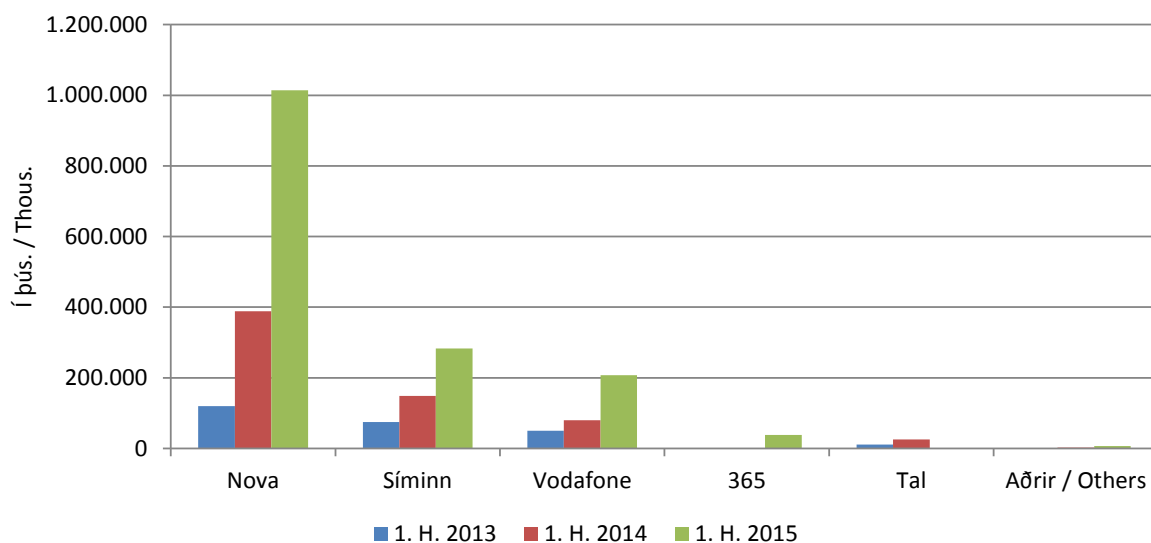
Tafla 25. Gagnamagn¹², netið í farsímann

Table 25. Data traffic in mobile networks, voice and data

Í lok tímabils / End of (1.000 MB)	Farsímanet / tal og gögn Mobile network / speech and data			Markaðshlutdeild Market share		
	1. H. 2013	1. H. 2014	1. H. 2015	1. H. 2013	1. H. 2014	1. H. 2015
Samtals / Total	255.698	644.857	1.549.153	100,0%	100,0%	100,0%
- Nova	119.650	388.083	1.014.444	46,8%	60,2%	65,5%
- Síminn	75.011	148.685	282.900	29,3%	23,1%	18,3%
- Vodafone	49.765	80.035	206.967	19,5%	12,4%	13,4%
- 365	38.282	2,5%
- Tal	10.836	25.256	...	4,2%	3,9%	...
- Aðrir / Others	436	2.798	6.560	0,2%	0,4%	0,4%

Mynd 25. Gagnamagn skipt eftir fyrirtækjum

Picture 25. Data traffic by companies



¹² Innifelur gagnamagn með 3G, 4G, EDGE og GPRS. Includes data traffic from 3G, 4G, EDGE and GPRS.

Farsímanetið – Mobile network

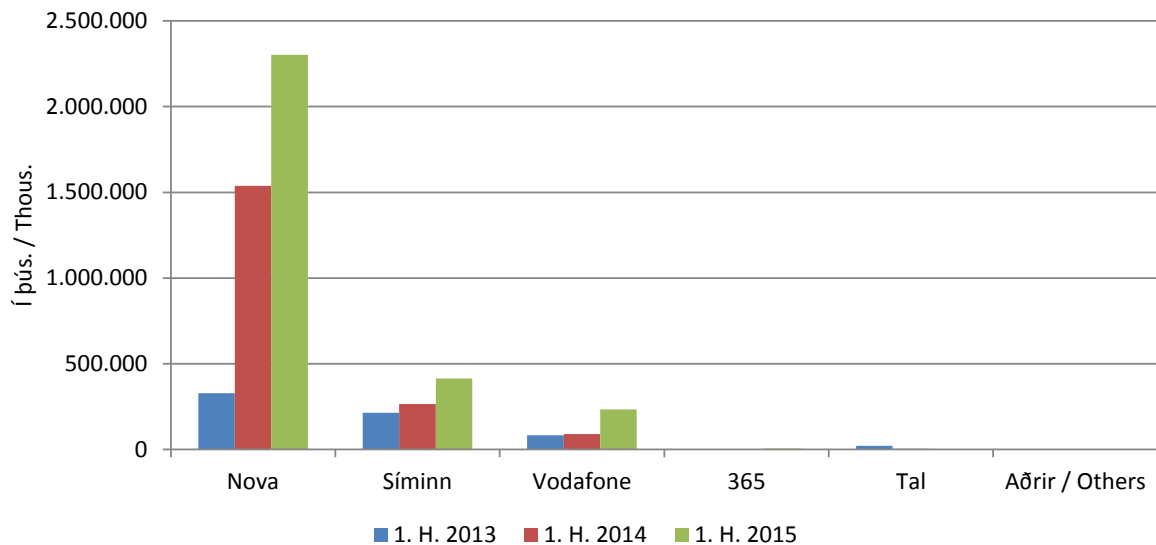
Tafla 26. Gagnamagn¹³, eingöngu gagnaáskrift

Table 26. Data traffic in mobile network, data only subscriptions

Í lok tímabils / End of (1.000 MB)	Farsímanet / Eingöngu gögn Mobile network / data only			Markaðshlutdeild Market share		
	1. H. 2013	1. H. 2014	1. H. 2015	1. H. 2013	1. H. 2014	1. H. 2015
Samtals / Total	642.441	1.893.844	2.954.924	100,0%	100,0%	100,0%
- Nova	326.906	1.537.904	2.302.943	50,9%	81,2%	77,9%
- Síminn	212.879	263.682	413.148	33,1%	13,9%	14,0%
- Vodafone	81.741	88.534	233.293	12,7%	4,7%	7,9%
- 365	5.220	0,2%
- Tal	20.860	3.444	...	3,2%	0,2%	...
- Aðrir / Others	55	280	320	0,0%	0,0%	0,0%

Mynd 26. Gagnamagn skipt eftir fyrirtækjum

Picture 26. Data traffic by companies



¹³ Innifelur gagnamagn með 3G, 4G, EDGE og GPRS. Includes data traffic from 3G, 4G, EDGE and GPRS.

Internetið – Internet

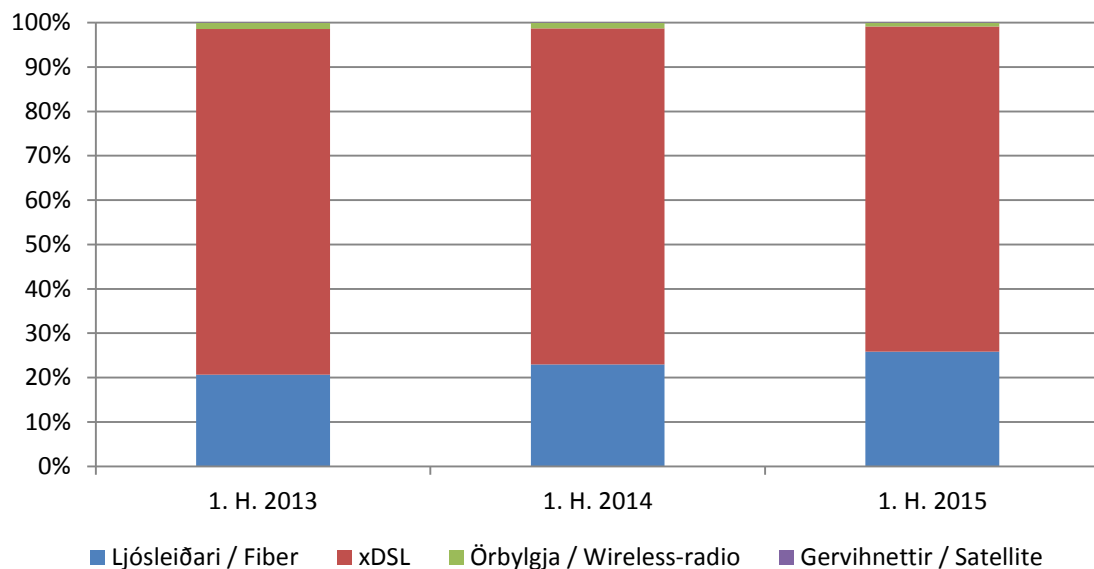
Tafla 27. Fjöldi tenginga eftir tegund

Table 27. Total subscriptions by type

Í lok tímabils / End of Með ótímamælda notkun	1. H. 2013	1. H. 2014	1. H. 2015
Samtals /Total	114.321	118.845	121.891
- Ljósleiðari / Fiber	23.648	27.259	31.523
- xDSL	89.010	90.076	89.295
- Örbylgja / Wireless-radio	1.593	1.447	1.023
- Gervihnettir / Satellite	70	63	50

Mynd 27. Hlutfall tenginga eftir tegund

Picture 27. Connection rate by type



Internetið – Internet

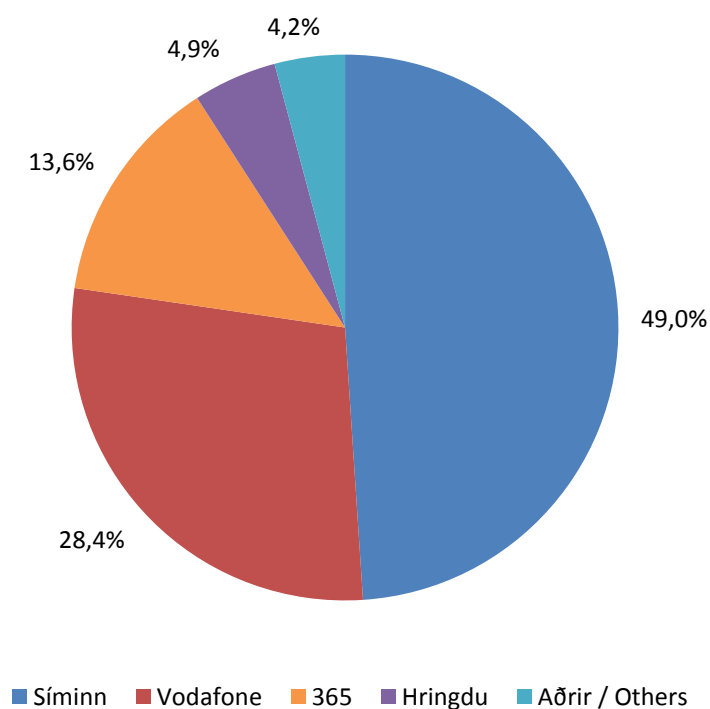
Tafla 28. Fjöldi tenginga

Table 28. Total subscriptions

Í lok tímabils / End of	Fjöldi Number			Markaðshlutdeild Market share		
	1. H. 2013	1. H. 2014	1. H. 2015	1. H. 2013	1. H. 2014	1. H. 2015
Samtals / Total	114.321	118.845	121.891	100,0%	100,0%	100,0%
- Síminn	57.898	60.956	59.670	50,6%	51,3%	49,0%
- Vodafone	36.823	35.026	34.571	32,2%	29,5%	28,4%
- 365	...	5.319	16.558	...	4,5%	13,6%
- Hringdu	3.489	4.186	6.028	3,1%	3,5%	4,9%
- Tal	11.212	9.217	...	9,8%	7,8%	...
- Aðrir / Others	4.899	4.141	5.064	4,3%	3,5%	4,2%

Mynd 28. Markaðshlutdeild skipt eftir fyrirtækjum

Picture 28. Market share by companies



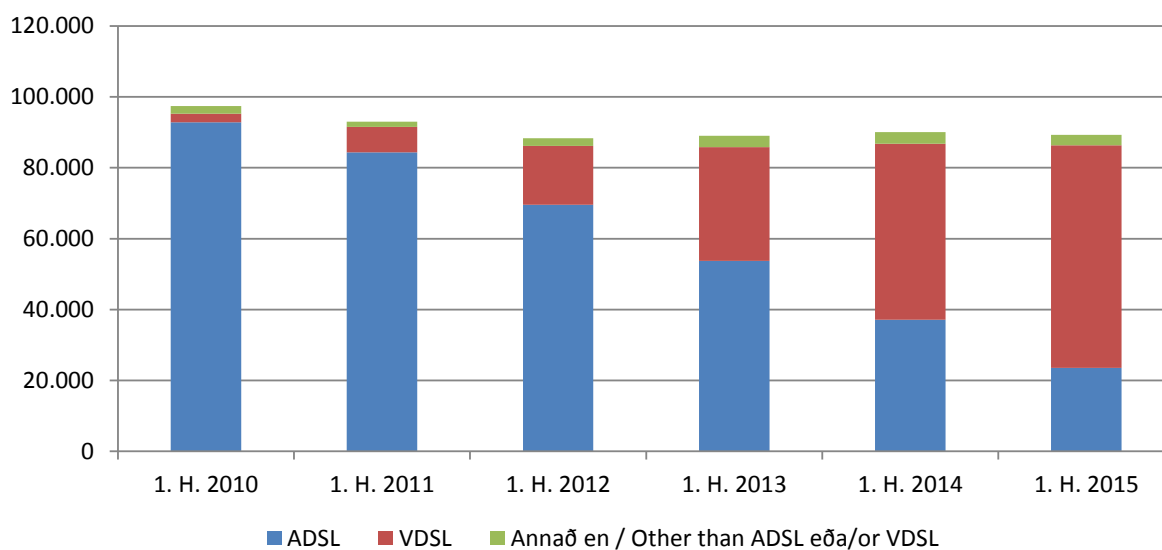
Tafla 29. Fjöldi xDSL¹⁴ tenginga

Table 29. Total xDSL subscriptions

Í lok tímabils / End of	Fjöldi Number			Markaðshlutdeild Market share		
	1. H. 2013	1. H. 2014	1. H. 2015	1. H. 2013	1. H. 2014	1. H. 2015
Samtals / Total	89.010	90.076	89.295	100,0%	100,0%	100,0%
- Síminn	57.078	59.655	57.695	64,1%	66,2%	64,6%
- Vodafone	19.112	16.837	15.277	21,5%	18,7%	17,1%
- 365	...	2.239	10.856	...	2,5%	12,2%
- Tal	8.978	7.021	...	10,1%	7,8%	...
- Aðrir / Others	3.842	4.324	5.467	4,3%	4,8%	6,1%

Mynd 29. xDSL tengingum skipt eftir aðgangstækni

Picture 29. xDSL internet connection by access technology



¹⁴ Háhraða nettengingar, s.s. ADSL og VDSL. Digital subscriber connections, e.g. ADSL, VDSL etc.

Internetið – Internet

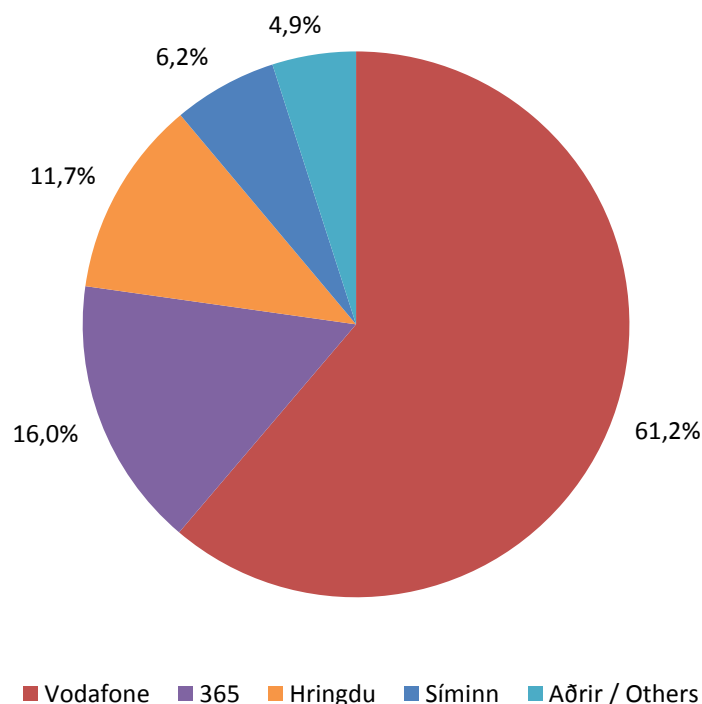
Tafla 30. Fjöldi ljósleiðara¹⁵ tenginga

Table 30. Total fiber subscriptions

Í lok tímabils / End of	Fjöldi Number			Markaðshlutdeild Market share		
	1. H. 2013	1. H. 2014	1. H. 2015	1. H. 2013	1. H. 2014	1. H. 2015
Samtals / Total	23.648	27.259	31.523	100,0%	100,0%	100,0%
- Vodafone	17.711	18.189	19.294	74,9%	66,7%	61,2%
- 365	...	2.030	5.053	...	7,4%	16,0%
- Hringdu	2.117	2.502	3.677	9,0%	9,2%	11,7%
- Tal	2.234	2.196	...	9,4%	8,1%	...
- Síminn	782	1.263	1.939	3,3%	4,6%	6,2%
- Aðrir / Others	804	1.079	1.560	3,4%	4,0%	4,9%

Mynd 30. Markaðshlutdeild skipt eftir fyrirtækjum

Picture 30. Market share by companies



¹⁵ Ljósleiðari að heimili eða byggingu. Fiber to the home or building.

Internetið – Internet

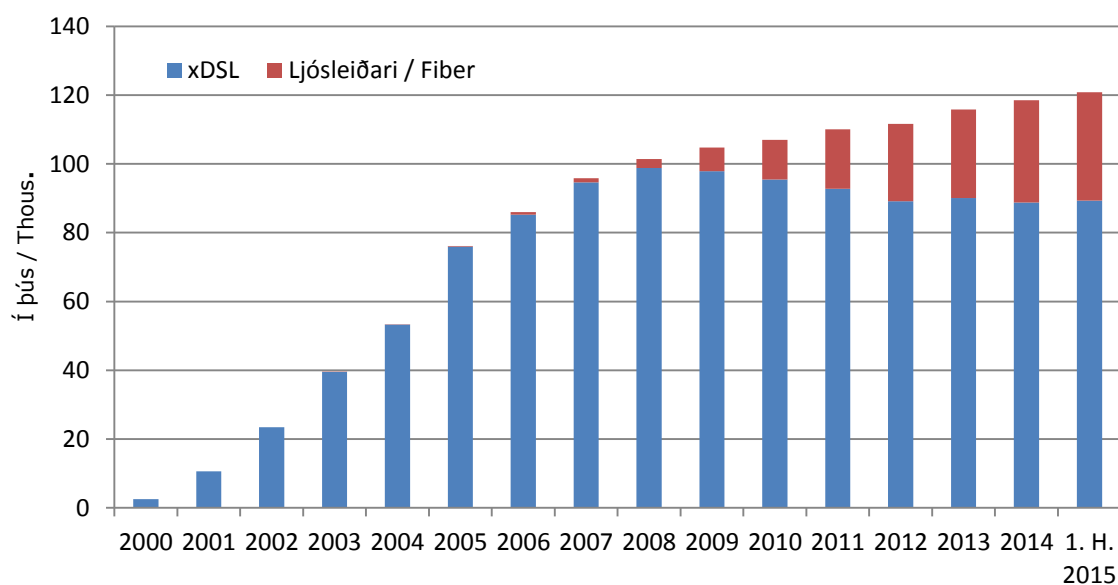
Tafla 31. Fjöldi xDSL og ljósleiðara¹⁶ internettenginga

Table 31. Total xDSL and fiber internet connection

	% breyting milli ára / Year to year % change	
	xDSL	Fiber
2000	2.591	...
2001	10.618	...
2002	23.484	...
2003	39.502	60
2004	53.264	92
2005	75.897	204
2006	85.280	668
2007	94.630	1.218
2008	98.762	2.615
2009	97.862	6.908
2010	95.448	11.563
2011	92.745	17.265
2012	89.123	22.521
2013	90.090	25.736
2014	88.799	29.692
1. H. 2015	89.295	31.523

Mynd 31. Fjöldi xDSL og ljósleiðara internettenginga

Picture 31. Total xDSL and fiber internet connection



¹⁶ Ljósleiðari að heimili eða byggingu. Fiber to the home or building.

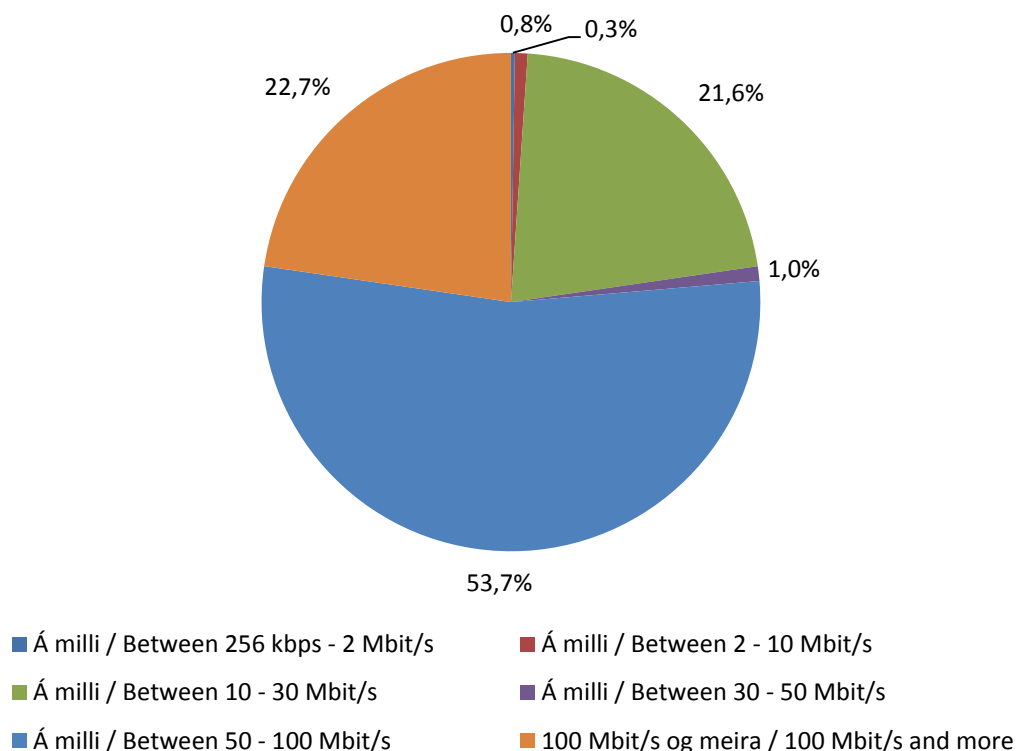
Tafla 32. Fjöldi tenginga eftir hraða¹⁷

Table 32. Total subscriptions by connection speed

Í lok tímabils / End of	Fjöldi Number	Markaðshlutdeild Market share
	1. H 2015	1. H 2015
Samtals / Total	121.891	100,0%
- Á milli / Between 256 kbps - 2 Mbit/s	306	0,3%
- Á milli / Between 2 Mbit/s - 10 Mbit/s	1.005	0,8%
- Á milli / Between 10 Mbit/s - 30 Mbit/s	26.358	21,6%
- Á milli / Between 30 Mbit/s - 50 Mbit/s	1.158	1,0%
- Á milli / Between 50 Mbit/s - 100 Mbit/s	65.401	53,7%
- 100 Mbit/s og meira / 100 Mbit/s and more	27.663	22,7%

Mynd 32. Hlutfall tenginga eftir hraða tengingar

Picture 32. Total subscriptions by connection speed



¹⁷ Hraði á ADSL tengingum er auglýstur sem allt að 12 Mbit/s, allt að 100 Mbit/s fyrir VDSL tengingar, en endanlegur hraði til notenda fer eftir gæði línu og fjarlægð frá sírstöð. Advertised speed of ADSL connection is up to 12 Mbit/s, up to 100 Mbit/s for VDSL, but actual throughput is dependent on quality of the line and distance from exchange.

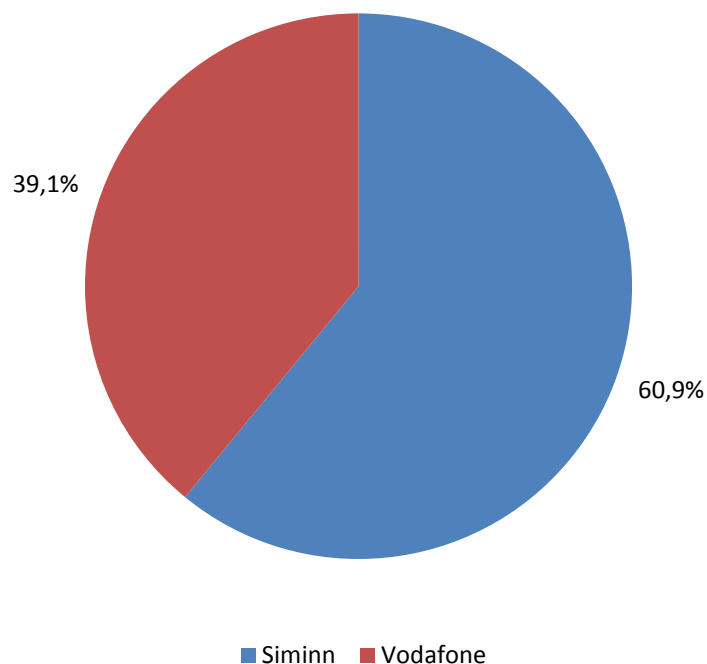
Tafla 33. Heildarfjöldi áskrifenda með sjónvarp yfir IP-net

Table 33. Number of IPTV subscriptions

Í lok tímabils / End of	Fjöldi Number			Markaðshlutdeild Market share		
	1. H. 2013	1. H. 2014	1. H. 2015	1. H. 2013	1. H. 2014	1. H. 2015
Samtals / Total	85.223	83.056	88.858	100,0%	100,0%	100,0%
- xDSL	63.459	57.634	57.326	74,5%	69,4%	64,5%
- Ljósleiðari / Fiber	21.764	25.422	31.532	25,5%	30,6%	35,5%
- Síminn	50.491	51.592	54.145	59,2%	62,1%	60,9%
- Vodafone	34.732	31.464	34.713	40,8%	37,9%	39,1%

Mynd 33. Heildarfjöldi áskrifenda eftir fyrirtækjum

Picture 33. Number of IPTV subscriptions by companies



Velta og fjárfesting – Revenue and Investment

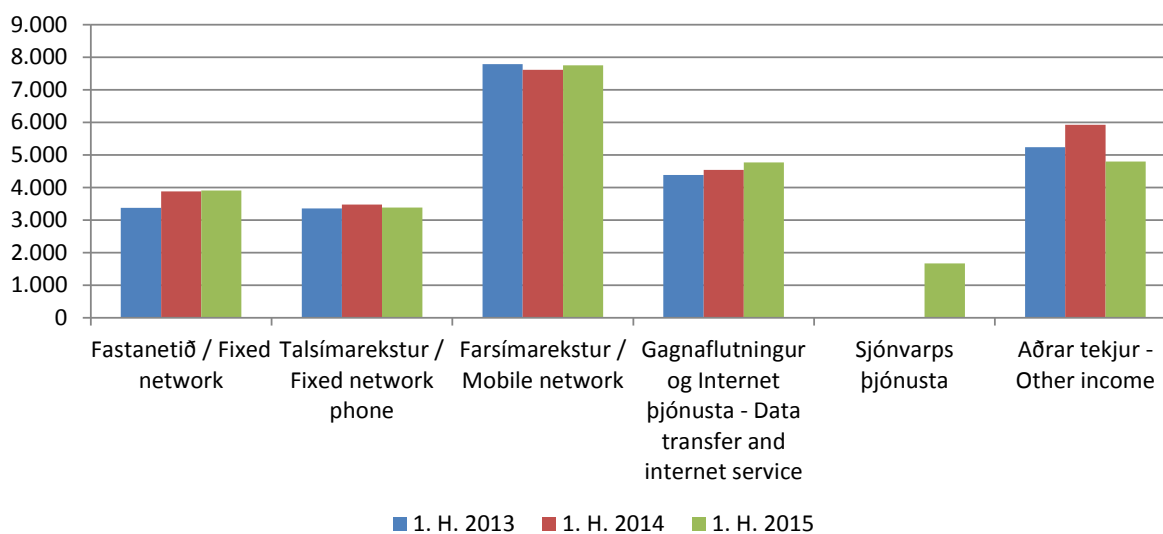
Tafla 34. Heildartekjur eftir fjarskiptastarfsemi¹⁸

Table 34. Total income from telecommunication

Í lok tímabils / End of	1. H. 2013	1. H. 2014	1. H. 2015
Í milljónum króna / In millions of krónur			
Samtals / Total	24.151	25.441	26.280
- Fastanetið / Fixed network	3.375	3.880	3.906
- Talsímarekstur / Fixed network phone	3.361	3.473	3.382
- Farsímarekstur / Mobile network	7.790	7.616	7.750
- Gagnafl. og Internet þjón. / Data transfer and Internet service	4.387	4.543	4.769
- Sjónvarps þjónusta	1.673
- Aðrar tekjur / Other income	5.239	5.929	4.800

Mynd 34. Heildartekjur eftir fjarskiptastarfsemi

Picture 34. Total income from telecommunication



¹⁸ Viðskipti milli fyrirtækja innan sömu samstæðu hafa ekki verið felld út. Intra-group transactions have not been eliminated. Aðrar tekjur eru aðallega tekjur af vörusölu á búnaði (t.d. farsímar), sjónvarpsþjónusta og ýmsar þjónustutekjur. Other income are mainly income from the sale of equipment (e.g. cell phones), TV service and various commissions.

Velta og fjárfesting – Revenue and Investment

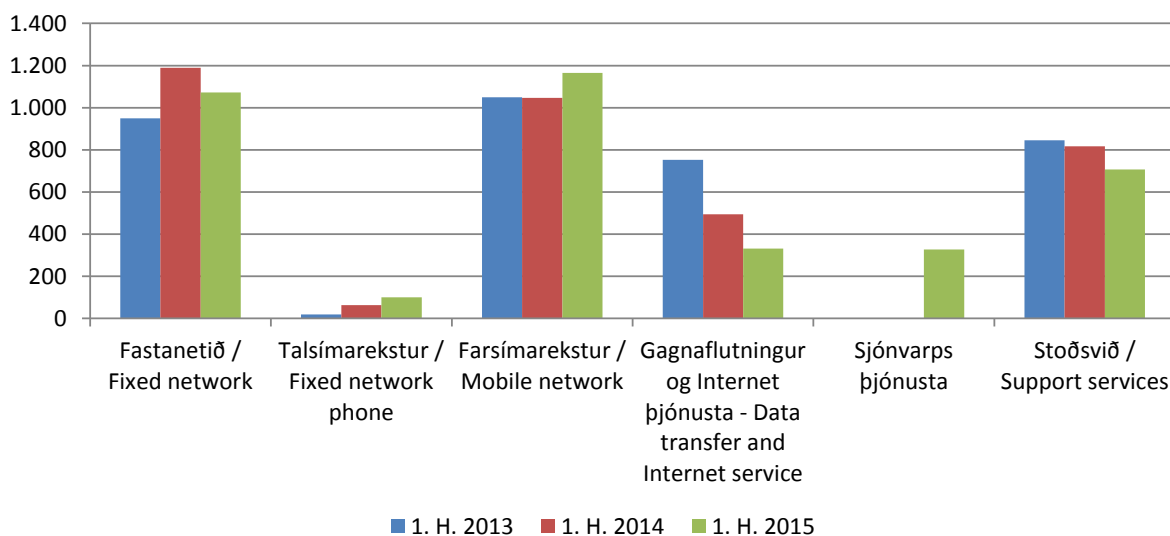
Tafla 35. Fjárfestingar eftir fjarskiptastarfsemi

Table 35. Investment in telecommunication

Í lok tímabils / End of	1. H. 2013	1. H. 2014	1. H. 2015
Í milljónum króna / In millions of krónur			
Samtals / Total	3.616	3.610	3.703
- Fastanetið / Fixed network	950	1.189	1.072
- Talsímarekstur / Fixed network phone	19	64	101
- Farsímarekstur / Mobile network	1.049	1.046	1.165
- Gagnafl. og Internet þjón. / Data transfer and Internet service	752	494	331
- Sjónvarps þjónusta	753	494	327
- Stoðsvið / Support services	846	817	707

Mynd 35. Fjárfestingar eftir fjarskiptastarfsemi

Picture 35. Investment in telecommunication



Skráð fyrirtæki á fjarskiptamarkaði – Licence holders in the electronic communications market

Yfirlit yfir skráð fjarskiptafyrirtæki á Íslandi:

1800 ehf.	Upplýsingaþjónusta um símanúmer
1808 ehf.	Upplýsingaþjónusta um símanúmer
365-miðlar ehf.	Farsíma- og gagnaflutningsþjónusta
Advania hf.	Gagnaflutningsþjónusta
Alterna Tel ehf.	Talsíma-, farsíma- og gagnaflutningsþjónusta
Ábótinn ehf.	Gagnaflutningsnet og -þjónusta
Árvakur hf.	Upplýsingaþjónusta um símanúmer
Backbone ehf.	Gagnaflutningsnet og -þjónusta
Biokraft ehf.	Gagnaflutningsnet
Bloomberg Finance L.P.	Leigulínubjónusta og almennt fjarskiptanet.
Boðleið þjónusta ehf.	Gagnaflutningsþjónusta
Brimrún ehf.	Gagnaflutningsþjónusta um gervitungl
BT Solutions Limited, útibú á Íslandi	Gagnaflutningsþjónusta
Caze ehf.	Gagnaflutningsþjónusta
Colt Lux Group Holding S.a.r.l.	Gagnaflutningsþjónusta
DataBox ehf.	Talsímaþjónusta og fjarskiptanet
Datacell ehf.	Gagnaflutningsþjónusta
Davíð og Góliát ehf.	Talsíma- og gagnaflutningsþjónusta
DCG Iceland ehf.	Gagnaflutningsþjónusta
DCN Hub ehf.	Farsíma- og gagnaflutningsþjónusta
DVD-Margmiðlun ehf.	Rekstur breiðbandskerfis fyrir útvarpsdreifingu
Einar Ben Þorsteinsson	Gagnaflutningsnet- og þjónusta
Emerald Atlant.is Ltd.	Sæstrengur og gagnaflutningsþjónusta
Equant á Íslandi ehf.	Gagnaflutningsþjónusta
Factor ehf.	Gagnaflutningsnet- gagnaflutningsþjónusta
Farice ehf.	Sæstrengur
Feris ehf.	Gagnaflutningsþjónusta
Fjarskiptafélag Skeiða- og Gnúpverjahrepps ehf.	Gagnaflutningsnet
Fjarskipti hf.	Fjarskiptaþjónusta og fjarskiptanet/TETRA
Fjölnet ehf.	Talsíma-, gagnaflutningsþjónusta og fjarskiptanet
Fónn ehf.	Talsíma-, gagnaflutningsþjónusta og fjarskiptanet
Gagnaveitan ehf.	Fjarskiptaþjónusta
Gagnaveita Hornafjarðar ehf.	Fjarskiptanet
Gagnaveita Reykjavíkur ehf.	Gagnaflutningsnet og -þjónusta
Gagnaveita Skagafjarðar ehf.	Gagnaflutningsþjónusta
Gagnaveita Suðurlands ehf.	Gagnaflutningsþjónusta
GlobalCall ehf.	Talsímaþjónusta
Global Mission Network ehf.	Hljóðvarps- og/eða sjónvarpsdreifing
Gullskógar ehf.	Talsímaþjónusta
Hátíðni hf.	Talsíma-, gagnaflutningsþjónusta og fjarskiptanet
Hitaveita Tálknafjarðarhrepps	Gagnaflutningsþjónusta um fastanet
Hringdu ehf.	Talsíma- og gagnaflutningsþjónusta
Hringiðan ehf./Vortex Inc.	Talsíma-, gagnaflutningsþjónusta og fjarskiptanet

Hvalfjarðarsveit	Fjarskiptanet
iCell ehf.	GSM, talsímaþjónusta, gagnaflutningsþjónusta o.fl.
Icelandair ehf.	Fjarskiptanet
IMC Ísland ehf.	DCS 1800 farsímaþjónusta
Internet á Íslandi hf.	Fjarskiptanet, talsíma- og gagnaflutningsþjónusta
IP fjarskipti ehf. (Tal)	Talsíma-, gagnaflutningsþjónusta og stafrænt sjónvarp
IRJA ehf.	Gagnaflutningsþjónusta
Isavia ohf.	Talþjónusta við flugvélar
Já upplýsingaveitur ehf.	Útg. síma- og vistfangaskrár. Símaupplýsingaþjónusta
Kapalkerfi ehf.	Rekstur kapalkerfis
Kukl ehf.	Talsíma-, gagnaflutningsþjónusta og fjarskiptanet
Kvíaholt ehf.	Talsíma- og gagnaflutningsþjónusta
Landhelgisgæsla Íslands	Rekstur og útleiga NATO ljósleiðarastrengs
Lindin, kristilegt útvarp	Hljóðvarps- og/eða sjónvarpsdreifing
Líf í Mýrdal ehf.	Rekstur fastlínu fjarskiptanets
Ljós og gagnaleiðari ehf.	Gagnaflutningsnet
Magnavík ehf.	Gagnaflutningsþjónusta
Martölvan ehf.	Talsíma, gagnaflutningsþjónusta og fjarskiptanet
Míla ehf.	Fjarskiptanet
Nepal hugbúnaður	Gagnaflutningsþjónusta og þráðlaust fjarskiptanet
Netvarpið ehf.	Talsíma-, gagnaflutningsþjónusta og fjarskiptanet
Neyðarlínan hf.	Talsímaþjónusta/neyðarsímsvörun
Nextgen Mobile Ltd.	Farsíma- og gagnaflutningsþjónusta
Northern Clothing ehf.	Hljóðvarps- og/eða sjónvarpsdreifing og upplýsingaþjónusta um símanúmer
Nova ehf.	Talsíma- og gagnaflutningsþjónusta
Nýherji hf.	Gagnaflutningsþjónusta
Nýr valkostur ehf.	Upplýsingaþjónusta um símanúmer
OnAir. S.A.R.L.	Farsímaþjónusta um borð í flugvélum (MCA)
Opex ehf.	Talsíma- og gagnaflutningsþjónusta
Opin kerfi ehf.	Gagnaflutningsþjónusta
Orkufjarskipti hf.	Fjarskiptanet
Packet ehf.	Gagnaflutningsnet og -þjónusta
Pálmi Sigmarsson	Rekstur þráðlauss fjarskiptanets og gagnaflutningsþjónusta um þráðlaus net
Radíó ehf. - Íslensk fjarskipti	Fjarskiptaþjónusta
Ríkisútvarpið ohf.	Fjarskiptaþjónusta: Hljóðvarp og sjónvarp
Símafélagið ehf.	Talsímaþjónusta og fjarskiptanet
Símaþjónustan ehf.	Talsímaþjónusta
Síminn hf.	Talsímaþjónusta, GSM, gagnaflutningsnet o.fl.
Sjónvarpsmiðstöðin ehf.	Gagnaflutningsþjónusta
Skjárinn	Hljóðvarps- og/eða sjónvarpsdreifing
Snerpa ehf.	Fjarskiptanet/ tal- og gagnaflutningsþjónusta
Softverk ehf.	Talsíma-, gagnaflutningsþjónusta og fjarskiptanet
SportTV ehf.	Sjónvarp, hljóðvarp og fjarskiptaþjónusta
Streaming Media ehf.	Rekstur þráðlauss fjarskiptanets, gagnaflutningsþjónusta um fastanet og þráðlaus net og hljóðvarps- og/eða sjónvarpsdreifing
Stykkishólmsbær	Gagnaflutningsnet

TELE Greenland A/S	Sæstrengur
Tengir ehf.	Ljósleiðaranet
Thor Telecom Ísland ehf.	Gagnaflutningsþjónusta um fastanet og þráðlaus net og hljóðvarps- og/eða sjónvarpsdreifing
Tismi BV	Tal- og farsímaþjónusta
TSC ehf.	Talsíma-, gagnaflutningsþjónusta og fjarskiptanet
Tæknimiðlun ehf.	Gagnaflutningsþjónusta
Tölvu- og rafeindapjónusta Suðurlands ehf.	Gagnaflutningsþjónusta
Tölvun ehf.	Gagnaflutningsnet og -þjónusta
Tölvustoð ehf.	Gagnaflutningsþjónusta
Tölvuteymi ehf.	Gagnaflutningsnet og þjónusta
UAB Raystorm	Farsímaþjónusta
Upplýsingatæknifélagið Omnis ehf.	Gagnaflutningsþjónusta
Viking Travel slf.	Rekstur þráðlauss fjarskiptanets, gagna-flutningsþjónusta um þráðlaus net og talsíma- og farsímaþjónusta
Þekking - Tristan hf.	Gagnaflutningsnet og -þjónusta
Þorvaldur Stefánsson	Skipaþjónustugagna- flutningur
Öryggisfjarskipti ehf.	Fjarskiptaþjónusta og fjarskiptanet/TETRA

Overview over licence holders in the electronic communications market:

1800 ehf.	Directory enquiry service
1808 ehf.	Directory enquiry service
365-miðlar ehf.	Mobile and data transmission service
Advania hf.	Data transmission service
Alternat Tel ehf.	Voice telephony, mobile and data transmission
Ábótinn ehf.	Data transmission and service
Árvakur ehf.	Directory enquiry service
Backbone ehf.	Data transmission and service
Biokraft ehf.	Electronic communication networks
Bloomberg Finance L.P.	Leased line and network
Boðleið þjónusta ehf.	Data transmission services
Brimrún ehf.	Data transmission via satellite
BT Solutions Limited, útibú á Íslandi	Data transmission services
Caze ehf.	Data transmission services
Colt Lux Group Holding S.a.r.l.	Data transmission service
Databox ehf.	Voice telephony and network
Datacell ehf.	Data transmission services
Davíð og Gólfat ehf.	Voice telephony and data transmission
DCG Iceland ehf.	Data transmission service
DCN Hub ehf.	Mobile and data transmission services
DVD-Margmiðlun ehf.	Broadcast cable network
Einar Ben Þorsteinsson	Data transmission and service
Emerald Atlant.is Ltd.	Submarine cable and data transmission service
Equant á Íslandi ehf.	Data transmission service
Factor ehf.	Data transmission and service
Farice hf.	Submarine cable

Feris ehf.	Data transmission service
Fjarskiptafélag Skeiða- og Gnúpverjahrepps ehf.	Data transmission network
Fjarskipti hf.	Voice telephony, mobile, data transmission and network
Fjölnet ehf.	Voice telephony, data transmission and network
Fónn ehf.	Voice telephony, data transmission and network
Gagnaveitan ehf.	Telecommunication service
Gagnaveita Hornafjarðar ehf.	Electronic communication networks
Gagnaveita Reykjavíkur ehf.	Data transmission and service
Gagnaveita Skagafjarðar ehf.	Data transmission service
Gagnaveita Suðurlands ehf.	Data transmission service
GlobalCall ehf.	Voice telephony
Global Mission Network ehf.	Transmission of radio and/or television signals
Gullskógar ehf.	Voice telephony
Hátíðni hf.	Voice telephony, data transmission and network
Hitaveita Tálknafjarðarhrepps	Data transmission network
Hringdu ehf.	Voice telephony and data transmission service
Hringiðan ehf./Vortex Inc.	Voice telephony, data transmission and network
Hvalfjarðarsveit	Electronic communication networks
iCell ehf.	Voice telephony, mobile, data transmission and network
Icelandair ehf.	Network
IMC Ísland ehf.	Mobile DSC 1800
Internet á Íslandi hf.	Network, voice telephony and data transmission
IP fjarskipti ehf. (Tal)	Telephony, data transmission and digital television
IRJA ehf.	Data transmission
Isavia ohf.	Voice transmission service for aircrafts
Já upplýsingaveitur ehf.	Publication of directories, directory enquiry service
Kapalkerfi ehf.	Cable network
Kukl ehf.	Voice telephony, data transmission and network
Kvíaholt ehf.	Voice telephony and data transmission service
Landhelgisgæsla Íslands	Management and lease of NATO 's optical fibre network
Lindin, kristilegt útvarp	Transmission of radio and television signals
Líf í Mýrdal ehf.	Data transmission network
Ljós og gagnaleiðari ehf.	Data transmission service and network
Magnavík ehf.	Data transmission service
Martölvan ehf.	Voice telephony, data transmission and network
Míla ehf.	Network
Nepal hugbúnaður	Data transmission service and wireless data transmission
Netvarpið ehf.	Voice telephony, data transmission and network
Neyðarlínan hf.	Voice telephony - emergency service
Nextgen Mobile Ltd.	Mobile and data transmission service
Northern Clothing ehf.	Transmission of radio and television signals and telecommunication service and directory enquiry service
Nova ehf.	Voice telephony and data transmission
Nýherji hf.	Data transmission
Nýr valkostur ehf.	Directory enquiry service
OnAir S.A.R.L	Mobile communication service on aircraft (MCA)
Opex ehf.	Voice telephony and data transmission service
Opin kerfi ehf.	Data transmission service
Orkufjarskipti hf.	Electronic communication network

Packet ehf.	Data transmission and service
Pálmi Sigmarsson	Wireless network and wireless data transmission
Radíó ehf. - Íslensk fjarskipti	Telecommunication service
Ríkisútvarpið ehf.	Transmission of radio and television signals
Símafélagið ehf.	Voice telephony and network
Símaþjónustan ehf.	Voice telephony
Síminn hf.	Voice telephony, mobile, data transmission and network
Sjónvarpsmiðstöðin ehf.	Data transmission service
Skjárinn ehf.	Transmission of radio and/or television signals
Snerpa ehf.	Network, voice telephony and data transmission
Softverk ehf.	Voice telephony, mobile, data transmission and network
SportTV ehf.	Transmission of radio and television signals and telecommunication service
Streaming Media ehf.	Wireless network, fixed and wireless data transmission and transmission of radio and television signals
Stykkishólmsbær	Data transmission network
TELE Greenland A/S	Submarine cable
Tengir ehf.	Fiber optical network
Thor Telecom Ísland ehf.	Fixed and wireless data transmission and transmission of radio and television signals
Tismi BV	Voice and mobile telephony
TSC ehf.	Voice telephony, data transmission and network
Tæknimiðlun ehf.	Data transmission service
Tölvu- og rafeindaþjónusta Suðurlands ehf.	Data transmission service
Tölvun ehf.	Data transmission and service
Tölvustoð ehf.	Data transmission service
Tölvuteymi ehf.	Data transmission and service
UAB Raystorm	Mobile transmission service
Upplýsingatæknifélagið Omnis ehf.	Data transmission service
Viking Travel slf.	Wireless network, wireless data transmission and voice and mobile telephony
Þekking - Tristan hf.	Data transmission and service
Þorvaldur Stefánsson	Maritime mobile
Öryggisfjarskipti ehf.	Telecommunication service and network / Tetra